


Årsregnskap for  
**LINDESNESREGIONEN NÆRINGSHAGE**


982457211

Regnskapsår  
01.01.2025 - 31.12.2025

 BankID Signing  
Are Østmo  
2026-02-25


 BankID Signing  
Kåre Aanensen  
2026-02-25

 BankID Signing  
Espen Regevik  
2026-02-25

 BankID Signing  
Ruben Bortelid  
2026-02-25

 BankID Signing  
Margit Elisabeth Lindland  
2026-02-25

 BankID Signing  
Maren Kjøstvedt Brandsvoll  
2026-02-27

 BankID Signing  
Steinar Bergstøl Andersen  
2026-02-27

 BankID Signing  
Marit Myrstad  
2026-03-01

## Resultatregnskap

	Note	2025	2024
<b>Driftsinntekter</b>			
Salgsinntekt		1 889 331	1 838 476
Annen driftsinntekt		3 638 910	3 896 644
<b>Sum driftsinntekter</b>		<b>5 528 241</b>	<b>5 735 120</b>
<b>Driftskostnader</b>			
Varekostnad		-1 434 395	-1 283 327
Lønnskostnad	1	-3 383 161	-3 365 525
Annen driftskostnad		-794 925	-1 049 710
<b>Sum driftskostnader</b>		<b>-5 612 481</b>	<b>-5 698 562</b>
<b>Driftsresultat</b>		<b>-84 240</b>	<b>36 557</b>
<b>Finansinntekter</b>			
Annen renteinntekt		62 325	37 536
Annen finansinntekt		5 224	6 403
<b>Sum finansinntekter</b>		<b>67 549</b>	<b>43 939</b>
<b>Finanskostnader</b>			
Annen rentekostnad		-102	0
Annen finanskostnad		-94	-460
<b>Sum finanskostnader</b>		<b>-195</b>	<b>-460</b>
<b>Netto finans</b>		<b>67 353</b>	<b>43 479</b>
<b>Resultat før skattekostnad</b>	2	<b>-16 886</b>	<b>80 037</b>
Skattekostnad	3	0	0
<b>Årsresultat</b>		<b>-16 886</b>	<b>80 037</b>
<b>Overføringer</b>			
Udekket tap		-16 886	80 037
<b>Sum overføringer</b>		<b>-16 886</b>	<b>80 037</b>

## Balanse

	Note	31.12.2025	31.12.2024
<b>EIENDELER</b>			
<b>Anleggsmidler</b>			
<b>Finansielle anleggsmidler</b>			
Investering i datterselskap	4	100 000	100 000
<b>Sum finansielle anleggsmidler</b>		<b>100 000</b>	<b>100 000</b>
<b>Sum anleggsmidler</b>		<b>100 000</b>	<b>100 000</b>
<b>Omløpsmidler</b>			
<b>Fordringer</b>			
Kundefordringer		571 580	576 898
Andre kortsiktige fordringer		223 718	333 753
<b>Sum fordringer</b>		<b>795 298</b>	<b>910 650</b>
<b>Bankinnskudd, kontanter og lignende</b>			
Bankinnskudd, kontanter og lignende		2 084 685	1 733 309
<b>Sum bankinnskudd, kontanter og lignende</b>		<b>2 084 685</b>	<b>1 733 309</b>
<b>Sum omløpsmidler</b>		<b>2 879 983</b>	<b>2 643 960</b>
<b>SUM EIENDELER</b>		<b>2 979 983</b>	<b>2 743 960</b>

## Balanse

	Note	31.12.2025	31.12.2024
<b>EGENKAPITAL OG GJELD</b>			
<b>Egenkapital</b>			
<b>Innskutt egenkapital</b>			
Aksjekapital	5, 6	1 905 000	1 905 000
<b>Sum innskutt egenkapital</b>		<b>1 905 000</b>	<b>1 905 000</b>
<b>Opptjent egenkapital</b>			
Udekket tap	6	-248 792	-231 906
<b>Sum opptjent egenkapital</b>		<b>-248 792</b>	<b>-231 906</b>
<b>Sum egenkapital</b>		<b>1 656 208</b>	<b>1 673 094</b>
<b>Gjeld</b>			
<b>Kortsiktig gjeld</b>			
Gjeld til kredittinstitusjoner		10 243	0
Leverandørgjeld		239 482	174 979
Skyldige offentlige avgifter		251 582	267 154
Annen kortsiktig gjeld		822 468	628 733
<b>Sum kortsiktig gjeld</b>		<b>1 323 775</b>	<b>1 070 865</b>
<b>Sum gjeld</b>		<b>1 323 775</b>	<b>1 070 865</b>
<b>SUM EGENKAPITAL OG GJELD</b>		<b>2 979 983</b>	<b>2 743 960</b>

MANDAL, 21.01.2026

\_\_\_\_\_  
Maren Kjøstvedt Brandsvoll  
styrets leder

\_\_\_\_\_  
Margit Elisabeth Lindland  
styremedlem

\_\_\_\_\_  
Espen Regevik  
styremedlem

\_\_\_\_\_  
Ruben Bortelid  
styremedlem

\_\_\_\_\_  
Steinar Bergstøl Andersen  
styremedlem

\_\_\_\_\_  
Marit Teigen Myrstad  
styremedlem

\_\_\_\_\_  
Kåre Aanensen  
styremedlem

\_\_\_\_\_  
Are Østmo  
daglig leder

## Noter

### Regnskapsprinsipper

Årsregnskapet er satt opp i samsvar med regnskapsloven og god regnskapsskikk for små foretak.

#### Salgsinntekter

Tilskudd fra kommune og fylkeskommune inntektsføres i tilskuddsåret. Prosjektinntekter fordeles over prosjektperioden i takt med prosjektets gjennomføring og fremdrift. Basistilskudd fra SIVA skal som hovedregel inntektsføres i tilskuddsåret. Ubenyttet tilskudd kan periodiseres over til neste års drift etter avtale med tilskuddsgiver. Tjenester inntektsføres etter hvert som de leveres.

#### Klassifisering og vurdering av balanseposter

Eiendeler som er knyttet til varekretsløpet er klassifisert som omløpsmidler. Fordringer klassifiseres som omløpsmidler hvis de forfaller til betaling innen ett år etter transaksjonsdagen. Tilsvarende klassifiseres gjeld som kortsiktig hvis gjelden forfaller til betaling innen ett år.

Omløpsmidler vurderes til laveste av anskaffelseskost og virkelig verdi. Kortsiktig gjeld balanseføres til nominelt beløp på etableringstidspunktet. Anleggsmidler vurderes til anskaffelseskost. Varige anleggsmidler avskrives etter en fornuftig avskrivningsplan. Anleggsmidlene nedskrives til virkelig verdi ved verdifall som ikke forventes å være forbigående. Langsiktig gjeld med unntak av andre avsetninger balanseføres til nominelt beløp på etableringstidspunktet.

#### Fordringer

Kundefordringer og andre fordringer er oppført i balansen til pålydende etter fradrag for avsetning til forventet tap. Avsetning til tap gjøres på grunnlag av individuelle vurderinger av de enkelte fordringene.

#### Forøvrig er følgende regnskapsprinsipper anvendt:

Forsikret pensjonsforpliktelse er ikke balanseført - kostnaden er lik premien. Leieavtaler er ikke balanseført. Fordringer og gjeld i utenlandsk valuta er verdsatt til kursen ved regnskapsårets slutt. Kursgevinster og kurstap i utenlandsk valuta føres som finansinntekt og finanskosntad. Kostmetoden er benyttet for investeringer i datterselskap/tilknyttet selskap. Utbytte er inntektsført samme år som det er avsatt i datterselskap/tilknyttet selskap, dersom det er sannsynlig at beløpet vil mottas. Ved utbytte som overstiger andel av tilbakeholdt resultat etter kjøpet representerer den overskytende del tilbakebetaling av investert kapital, og er fratrukket investeringens verdi i balansen.

#### Skatt

Skattekostnaden i resultatregnskapet omfatter både periodens betalbare skatt og endring i utsatt skatt. Utsatt skatt er beregnet med 22% på grunnlag av de midlertidige forskjeller som eksisterer mellom regnskapsmessige og skattemessige verdier, samt skattemessig underskudd til fremføring ved utgangen av regnskapsåret. Skatteøkende og skattereduserende midlertidige forskjeller som reverserer eller kan reversere i samme periode er utlignet og skattevirkningen er beregnet på nettogrunnlaget.

Selskapet har ikke endret regnskapsprinsipp fra 2024 til 2025.

## Note 1 - Lønnskostnader

Spesifikasjon av lønnskostnader	2025	2024
Lønn	2 689 030	2 751 828
Arbeidsgiveravgift	417 281	430 772
Pensjonskostnader	228 372	149 114
Andre relaterte ytelser	48 478	33 812
<b>Sum</b>	<b>3 383 161</b>	<b>3 365 525</b>

## Note 2 - Midlertidige forskjeller - utsatt skatt/skattefordel

Utsatt skatt/utsatt skattefordel i balansen avsettes på grunnlag av forskjeller mellom regnskapsmessige og skattemessige verdier i henhold til norsk regnskapsstandard for skatt.

Midlertidige skatteøkende og skattereduserende forskjeller som kan utlignes er nettoført.

Midlertidige forskjeller knyttet til:	01.01.2025	31.12.2025	Endring
Anleggsmidler	-53 120	-42 496	-10 624
Omløpsmidler	0	-26 070	26 070
Fremførbart underskudd	-1 647 762	-1 642 213	-5 549
<b>Netto forskjeller</b>	<b>-1 700 882</b>	<b>-1 710 779</b>	<b>9 897</b>
Skattereduserende forskjeller som ikke kan utlignes	1 700 882	1 710 779	-9 897
<b>Sum midlertidige forskjeller som inngår i grunnlag for utsatt skatt/skattefordel</b>	<b>0</b>	<b>0</b>	<b>0</b>
<b>Utsatt skatt 31.12.2025 basert på 22 %</b>	<b>0</b>	<b>0</b>	<b>0</b>

## Note 3 - Spesifisering av skatt

Skattepliktig inntekt	2025	2024
Resultat før skatt	-16 886	80 037
Permanente forskjeller	6 990	8 833
+/- Endring i midlertidige forskjeller	15 446	-39 655
- Anvendelse av fremførbart underskudd	-5 549	-49 215
<b>Skattepliktig inntekt</b>	<b>0</b>	<b>0</b>

### Mer om skattekostnad

I henhold til God regnskapsskikk for små foretak balanseføres utsatt skattefordel ikke.

## Note 4 - Konsern, tilknyttet selskap m.v.

### Morselskap som ikke utarbeider konsernregnskap

#### Transaksjoner med datterselskaper

Skap Kreativ Folkehøyskole AS har fakturert Lindesnesregionen Næringshage AS for leie lokaler kr 108 600, strøm kr 6 000 og mat kr 12 293.

## Note 5 - Aksjekapital

Aksjeklasse	Antall aksjer	Aksjenes pålydende	Bokført verdi
Ordinære	38 100	50	1 905 000
<b>Aksjonærer</b>	<b>Antall aksjer</b>	<b>Eierandel %</b>	<b>Aksjeklasse</b>
Lindesnes Kommune	10 250	26,90	Ordinære
SIVA - Selskapet for Industrivekst SF	5 000	13,12	Ordinære
Techno Eiendom AS	3 700	9,71	Ordinære
Sparebanken Norge AS	3 450	9,06	Ordinære
Flekkefjord Sparebank	3 000	7,87	Ordinære
Agder Fylkeskommune	2 750	7,22	Ordinære
Mandal Industri og Næring	2 550	6,69	Ordinære
GE Healthcare AS	1 550	4,07	Ordinære
Nøsted & AS	1 250	3,28	Ordinære
Umoen Mandal AS	1 250	3,28	Ordinære
Global Ocean Technology AS	750	1,97	Ordinære
Elektro Sør AS	500	1,31	Ordinære
Mandal Fiskegarnfabrikk AS	500	1,31	Ordinære
Åseral Kommune	500	1,31	Ordinære
Tore Gjesteland AS	300	0,79	Ordinære
SWECO Norge AS	300	0,79	Ordinære
TT Anlegg AS	250	0,66	Ordinære
Konsmo Fabrikker AS	250	0,66	Ordinære
<b>Totalt antall aksjer</b>	<b>38 100</b>	<b>100</b>	

## Note 6 - Egenkapital

	Aksjekapital	Udekket tap	Sum
Egenkapital 31.12.2024	1 905 000	-231 906	1 673 094
Årsresultat	0	-16 886	-16 886
<b>Egenkapital 31.12.2025</b>	<b>1 905 000</b>	<b>-248 792</b>	<b>1 656 208</b>

## Antall årsverk

Antall årsverk sysselsatt i regnskapsåret: 3

## Lån og sikkerhetsstillelse til ledende personer, eiere med videre

Det er ikke gitt lån eller sikkerhetsstillelse til medlemmer av styrende organer.