

BRANNVESENET SØR IKS

ÅRSREGNSKAP 2025

INNHOLD

DRIFTSREGNSKAP

OPPSTILLING DRIFT §5-6

INVESTERINGSREGNSKAP

OPPSTILLING INVESTERING §5-6

BALANSEN

NOTER 2025

ØKONOMISK OVERSIKT ETTER ART/KONTO - DRIFT § 5-6

KOSTRA-art	Tekst	NOTE	Regnskap 2025	Revidert budsjett	Opprinnelig budsjett	Regnskap 2024
	Driftsinntekter					
700:780, 6 830:850, 880:895, 920	Overføringer og tilskudd fra andre	13	-77 711 512	-76 303 000	-76 303 000	-77 865 299
8 620:660	Salgs- og leieinntekter	13	-7 816 104	-7 121 900	-7 121 900	-7 773 672
9	Sum postene 1:8		-85 527 616	-83 424 900	-83 424 900	-85 638 971
	Driftsutgifter					
10 010:089, 160:165	Lønnsutgifter	11	44 081 536	46 326 800	46 326 800	42 376 468
11 090:099 100:285 minus	Sosiale utgifter	8	13 367 644	14 110 800	14 110 800	18 605 190
12 160:165, 300:380	Kjøp av varer og tjenester	12,13	17 562 511	17 657 800	19 037 800	15 916 055
13 400:480, 520	Overføringer og tilskudd til andre		2 398 240	2 702 500	2 702 500	2 724 192
14 590	Avskrivninger	5	4 057 850	4 190 600	4 190 600	3 426 467
15	Sum postene 10:14		81 467 780	84 988 500	86 368 500	83 048 372
16	Post 9 minus 15		-4 059 836	1 563 600	2 943 600	-2 590 600
17 900:901.	Renteinntekter		-1 897 981	-250 000	-250 000	-1 405 727
20 500:501	Renteutgifter		895 996	868 200	868 200	1 060 621
21 510:511	Avdrag på lån	7	1 544 424	1 544 400	1 544 400	1 685 899
22	Sum postene 17:21		542 439	2 162 600	2 162 600	1 340 075
23 990	Motpost avskrivninger	5	-4 057 850	-4 190 600	-4 190 600	-3 426 467
24	Post 16 minus 22 pluss 23		-7 575 247	-464 400	915 600	-4 676 992
	Disponering eller dekning av netto driftsresultat:					
25 570	Overføring til investering		250 524	464 400	284 400	0
27 950	Bruk av bundet fond	9	-11 364	0	0	-317 146
28 540	Avsetninger til disposisjonsfond		7 336 087	0	0	4 994 138
29 940	Bruk av disposisjonsfond		0	0	-1 200 000	0
31	Sum post 25:28		7 575 247	464 400	-915 600	4 676 992
32	980 (post 24 minus 29)		0	0	0	0

Samlet budsjettavvik og årsavslutningsdisposisjoner, § 5-9

Regnskap 2025ev. budsjett 2025

1	Netto driftsresultat	-7 575 247	-464 400
2	Avsetninger til bundne driftsfond	0	0
3	Bruk av bundne driftsfond	-11 364	0
4	Overføring til investering i henhold til årsbudsjettet og fullmakter	464 400	464 400
5	Avsetninger til disposisjonsfond i henhold til årsbudsjettet og fullmakter	0	0
6	Bruk av disposisjonsfond i henhold til årsbudsjettet og fullmakter	0	0
7	Budsjettet dekning av tidligere års merforbruk	0	0
8	Årets budsjettavvik (mer- eller mindreforbruk før strykninger)	-7 122 211	0
9	Strykning av overføring til investering	-213 876	0
13	Mer- eller mindreforbruk etter strykninger	-7 336 087	0
17	Avsetning av mindreforbruk etter strykninger til disposisjonsfond	7 336 087	0
18	Fremført til inndekning i senere år (merforbruk)	0	0

BEVILGNINGSOVERSIKT INVESTERING § 5-5

KOSTRA-art	Tekst	NOTE	Regnskap 2025	Revidert budsjett	Opprinnelig budsjett	Regnskap 2024
1 010:099, 100:285, 300:380, 400, 429, 500:501, -650	Investeringer i varige driftsmidler	5	700 075	775 000	2 250 000	12 141 505
ÅRSREGNSK/ 529	Investeringer i aksjer og andeler i selskaper		264 724	284 400	284 400	274 765
6 Sum postene 1:5	Sum investeringsutgifter		964 799	1 059 400	2 534 400	12 416 270
7 729	Kompensasjon for merverdiavgift		66 275	155 000	450 000	2 715 490
8 700:780 minus 729, 810:850, 880:895	Tilskudd fra andre		0	0	0	5 886 960
9 660:670	Salg av varige driftsmidler		208 000	0	0	662 600
13 910:911	Bruk av lån		440 000	440 000	1 800 000	3 151 219
14 Sum postene 7:13	Sum investeringsinntekter		714 275	595 000	2 250 000	12 416 269
20 970	Overføring fra drift		250 524	464 400	284 400	0
26 Sum postene 20:23	Sum overføring fra drift og netto avsetninger		250 524	464 400	284 400	0
27 980/ Sum postene (-6, 14, -19, -24)	Fremført til inndekning i senere år (udekket beløp)		0	0	0	0

Samlet budsjettavvik og årsavslutningsdisposisjoner, § 5-9

Regnskap 2 Rev. Budsjett 2024

1 Sum utgifter og inntekter eks. bruk av lån	690 524	904 400
2 Avsetninger til bundne investeringsfond	0	0
3 Bruk av bundne investeringsfond	0	0
4 Budsjettert bruk av lån	-440 000	-440 000
5 Overføring fra drift ihht årbudsjettet og fullmakter	-464 400	-464 400
6 Avsetninger til ubundet investeringsfond ihht årsbudsjettet og fullmakter	0	0
7 Bruk av ubundet investeringsfond ihht årsbudsjettet og fullmakter	0	0
8 Dekning av tidligere års udekket beløp	0	0
9 Årets budsjettavvik (udekket eller udisponert beløp før strykninger)	- 213 876	-
12 Strykninger av overføring fra drift	213 876	0
14 Udekket eller udisponert beløp etter strykninger	0	0
16 Framført til inndekning i senere år (udekket beløp)	0	0

BALANSE

EIENDELER		NOTE	2025	IB 2025	
A. Anleggsmidler		Kap. 2.2	193 353 256	187 796 552	
I. Varige driftsmidler			44 882 952	48 259 427	
1.	Faste eiendommer og anlegg	(2.27)	5	6 014 748	6 332 594
2.	Utstyr, maskiner og transportmidler	(2.24)	5	38 868 204	41 926 833
II. Finansielle anleggsmidler			3 491 608	3 226 884	
1.	Aksjer og andeler	(2.21)		3 491 608	3 226 884
IV. Pensjonsmidler		(2.20)	8	144 978 696	136 310 241
B. Omløpsmidler		Kap. 2.1	36 246 749	29 845 603	
I. Bankinnskudd og kontanter		(2.10)		34 255 926	21 744 802
III. Kortsiktige fordringer			1 990 822	8 100 800	
1.	Kundefordringer	(2.13)		1 513 108	6 700 970
2.	Andre kortsiktige fordringer	(2.16)		477 714	413 841
3.	Premieavvik	(2.19)	5	0	985 989
Sum eiendeler			229 600 005	217 642 155	
EGENKAPITAL OG GJELD		NOTE	2025	IB 2025	
C. Egenkapital		Kap. 2.5	-44 483 457	-45 273 478	
I. Egenkapital drift			-18 325 839	-11 001 115	
1.	Disposisjonsfond	(2.56)		-18 231 383	-10 895 296
2.	Bundne driftsfond	(2.51)	9	-94 456	-105 820
III. Annen egenkapital			-26 157 619	-34 272 363	
1.	Kapitalkonto	(2.5990)	3	-26 157 619	-34 272 363
D. Langsiktig gjeld		Kap. 2.4	-172 236 076	-159 004 628	
I. Lån			-16 228 396	-17 772 820	
1.	Gjeld til kredittinstitusjoner	(2.45)	6,7	-16 228 396	-17 772 820
II. Pensjonsforpliktelse		(2.40)	5	-156 007 680	-141 231 808
E. Kortsiktig gjeld		Kap. 2.3	-12 880 472	-13 364 049	
I. Kortsiktig gjeld			-12 880 472	-13 364 049	
1.	Leverandørgjeld	(2.35)		-1 376 138	-2 593 541
4.	Annen kortsiktig gjeld	(2.32)	13	-9 633 425	-10 770 508
5.	Premieavvik	(2.39)	5	-1 870 909	0
Sum egenkapital og gjeld			-229 600 005	-217 642 155	
F. Memoriakonti		Kap. 2.9	5 040 438	5 480 438	
I. Ubrukte lånemidler		(2.9100)		5 040 438	5 480 438
III. Motkonto for memoriakontiene		(2.9999)		-5 040 438	-5 480 438
			0	0	

NOTER 2025 BRANNVESENET SØR IKS

NOTE 1

ÅRSREGNSKAP 2025

Regnskapet er utarbeidet i samsvar med Kommuneloven, Forskrift om årsbudsjett, årsregnskap og årsberetning for interkommunale selskaper, Forskrift om økonomiplan, årsbudsjett, årsregnskap og årsberetning for kommuner og fylkeskommuner mv og god kommunal regnskapspraksis. Alle kjente inntekter og utgifter er medtatt i drifts- og investeringsregnskapet, jfr anordningsprinsippet. I balanseregnskapet er omløpsmidler vurdert etter lavest verdiprinsipp og anleggsmidler er vurdert til anskaffelseskost. Anleggsmidler som har begrenset økonomisk levetid er avskrevet med like store årlige beløp over anleggsmiddelets levetid.

NOTE 2

AREBEIDSKAPITAL

Budsjett og regnskapsforskriften, § 5-10 a

	31.12.	01.01.	Endring
BALANSEN			
Omløpsmidler	36 246 749	29 845 603	6 401 146
Kortsiktig gjeld	-12 880 472	-13 364 049	483 577
Arbeidskapital	23 366 277	16 481 554	6 884 723
DRIFTS- OG INVESTERINGSREGNSKAPET (bevilgningsoversikter)			2025
Netto driftsresultat			-7 575 247
Netto utgifter/inntekter i investering			250 524
Endring ubrukte lånemidler (økning +/-reduksjon-)			440 000
Endring arbeidskapital i drifts- og investeringsregnskapet			-6 884 723
Differanse i endring arbeidskapital balanse og drift og investering			0
Endring i regnskapsprinsipp som påvirker arbeidskapital, drift			0
Endring i regnskapsprinsipp som påvirker arbeidskapital, investering			0
Andre forklaringer			0
Sum forklaringer			0

NOTE 3

KAPITALKONTO

Budsjett og regnskapsforskriften, § 5-10 b

BALANSEN	31.12.	1.1.	Endring
Anleggsmidler	193 353 256	187 796 552	5 556 704
Langsiktig gjeld	-172 236 076	-159 004 628	-13 231 448
Endring ubrukte lånemidler (økning +/-/reduk:	5 040 438	5 480 438	-440 000
Endring i regnskapsprinsipp som påvirker anleggsmidler	0	0	0
Endring i regnskapsprinsipp som påvirker langsiktig gjeld	0	0	0
Netto endring	26 157 619		-8 114 744

Spesifikasjon av transaksjoner mot kapitalkonto:

KAPITALKONTO

1.1. Balanse (underskudd i kapital)	1.1. Balanse (kapital)	1.1. Balanse (underskudd i kapital)
Debetposter i året:	Kreditposter i året:	-34 272 363
Salg av fast eiendom og anlegg	0 Aktivert av fast eiendom og anlegg	0
Nedskrivninger fast eiendom	0 Oppskrivning av fast eiendom	0
	Aktivert av utstyr, maskiner og transportmidler	681 375
Avskrivning av fast eiendom og anlegg	317 846 transportmidler	
	0 Oppskrivning av utstyr, maskiner og transportmidler	0
Salg av utstyr, maskiner og transportmidler	0 transportmidler	
Nedskrivning av utstyr, maskiner og transportmidler	0 Reversert nedskrivning av fast eiendom	0
Avskrivninger av utstyr, maskiner og transportmidler	3 740 004 Kjøp av aksjer og andeler	264 724
	0 Oppskrivning av aksjer og andeler	0
Salg av aksjer og andeler	0 Utlån formidlings/startlån	0
Nedskrivning av aksjer og andeler	0 Utlån sosial lån	0
Motatte avdrag på formidlings/startlån	0 Utlån egne midler	0
Motatte avdrag på sosial lån	0 Utlån næring	0
Motatte avdrag på utlånte egne midler	0 Oppskrivning utlån	0
Avdrag på næringsutlån	0 Avdrag på eksterne lån	1 544 424
Avskrivning sosial utlån	0 Endring periodiseringsprinsipp	0
Avskrevet andre utlån	440 000 Tapdeling Husbanken	0
Bruk av midler fra eksterne lån	0 Økning pensjonsmidler	8 668 455
Urealisert kurstap utenlandslån	14 775 872 Reduksjons pensjonsforpliktelser	0
Økning pensjonsforpliktelse	0 Red. aga netto pensjonsmidler/forplikti	0
Økt aga netto pensjonsmidler/forpliktelse	19 273 722	11 158 978
31.12 Balanse (kapital)	-26 157 619	31.12 Balanse (underskudd i kapital)

Differanse

0

Kapitalkonto balanse 31.12.2025

- 26 157 618,88

Beregnet

- 26 157 618,88

NOTE 4

Vesentlige endringer i regnskapsprinsipp, regnskapsestimater og korrigering av tidligere års feil.

Det har ikke vært vesentlige endringer eller korrigering av tidligere års feil i regnskapsåret.

NOTE 5**ANLEGGSMIDLER**

Budsjett og regnskapsforskriften, § 5-11, a

	Anskaffelses- kost 1.1.	Samlet avskrivning 1.1.	Samlet nedskrivning 1.1.	Bokført verdi 1.1.	Årets tilgang	Årets avgang	Årets avskr.	Årets nedskr.	Bokført verdi 31.12.
Anlegg 8/10 års avskrivning (10)	14 284 835	5 699 015	37 788	8 548 032	218 875	-	1 477 768	-	7 289 139
Anlegg 20 års avskrivning (20)	48 679 654	13 873 861	211 478	34 594 315	462 500	-	2 351 021	-	32 705 793
Anlegg 40 års avskrivning (40)	5 715 577	2 873 397	-	2 842 180	-	-	142 890	-	2 699 290
Anlegg 5 års avskrivning (05)	-	-	-	-	-	-	-	-	-
Anlegg 50 års avskrivning (50)	4 308 510	2 068 080	-	2 240 430	-	-	86 170	-	2 154 260
Ikke avskrivbare anlegg (99)	34 470	-	-	34 470	-	-	-	-	34 470
SUMMER	73 023 047	24 514 353	249 266	48 259 427	681 375	-	4 057 850	-	44 882 952

*Det er bokført en kostnad for provisjon på kr 18 700 i forbindelse med salg av driftsmiddel KT5957. Differansen mellom årets tilgang og årets investeringer av varige driftsmidler, skyldes dette.

NOTE 6

LÅN

Budsjett og regnskapsforskriften, § 5-12 a

Opp- tatt år	Opprinn. lånebeløp	Låne- giver	Kontonr.	Lånets formål	Låne- Vilkår	Innløsnings dato	Kontrakt- messig gjeld 31.12.	Resterende løpetid 2025
2015	-1 530 000	KLP serie lån	245320001	Brannstasjoner	4,83 %	02.12.2029	-235 780	4
2018	-3 880 000	KLP serie lån	245320004	Brannutstyr, bran- nstasjon og arb.tilsyn	4,83 %	21.12.2038	-2 522 000	13
2011	-1 011 180	KBN	245355001	Stigebil/Bramnst. Kvinlog	4,85 %	02.12.2031	-253 366	6
2021	-469 168	KLP- Serie lån	245320006	Bil	4,73 %	12.06.2028	-167 560	13
2021	-2 512 650	KLP- Serie lån	245320007	feieavdelingen	4,83 %	15.10.2031	-1 507 586	6
2022	-2 610 000	KLP- Serie lån	245320008	HMS utstyr	4,83 %	15.12.2042	-11 542 104	17
Sum				Tankbiler	4,82 %		-16 228 396,00	10

Allt opptak av lån er til egne investeringer, verdi 31.12	-16 228 396
Gjennomsnittlig løpetid lån	10
Verdi lån som må refinansieres året regnskapet legges frem	0

NOTE 7

AVDRAG PÅ GJELD

Budsjett og regnskapsforskriften, § 5-12 b

Avdrag	Regnskap 2025	Budsjett 2025
Betalt avdrag (formidlingslån)		0
Ekstraordinært avdrag - formidlingslån		0
Sum utgiftsført investering	0	0
Bokførte avdrag	1 544 424	1 544 400
Sum utgiftsført drift	1 544 424	1 544 400
Avdrag totalt	1 544 424	1 544 400
Tapstørt forvaltningslån	0	-

Selskapet er innenfor lovens minstekrav til avdrag.

MINIMUMSAVDRAG 2025

AVSKRIVNING 2025	4 057 850
Avskrivning 2025	4 057 850
SUM	4 057 850

ANLEGG 1.1.2025 (avskrivbare)

Anlegg 1.1.2025	48 224 957
SUM	48 224 957

LÅN 1.1.2025

LÅN 1.1.2025	-17 772 820
Forvaltningslån	
Ubrukte lånemidler forvaltningslån	
Utlån	
Bundet fond - avsatte avdrag	
Til beregning minimumsavdrag	0

Minimumsavdrag -17 772 820 x 4 057 850 =

-1 495 479

NOTE 8

PENSJONSFORPLIKTELSE, PENSJONSMIDLER OG PREMIEAVVIK

Budsjett og regnskapsforskriften, § 5-12, c

ÅRSREGNSKAP 2025	Beløp
Årets pensjonsopptjening, nåverdi	6 146 439
Rentekostnad av påløpt pensjonsforpliktelse	6 053 725
- Forventet avkastning på pensjonsmidlene	6 269 218
Administrasjonskostnader	169 885
Netto pensjonskostnad (inkl. adm)	6 100 831
Årets pensjonspremie	4 461 121
Årets premieavvik	1 639 710
Amortisert Premieavvik over 1 år	864 145

Premiefond	Beløp
Innestående på premiefond 1.1	(31 837)
Tilført premiefondet i løpet av året	(6 411 488)
Bruk av premiefondet i løpet av året	5 920 843
Innestående på premiefond 31.12	(522 484)

Pensjonsmidler og pensjonsforpliktelser	31.12.	1.1.	Endring
Brutto påløpte pensjonsforpliktelser	-154 644 764	-140 623 621	-14 021 143
Pensjonsmidler	144 978 696	136 310 241	8 668 455
Netto pensjonsforpliktelser	-9 666 068	-4 313 380	-5 352 688

Estimatavvik og planendringer	Pensjonsmidler Beløp	Pensjonsforpliktelser Beløp
Estimatavvik	3 612 194	7 325 172
Virkningen av planendringer	-	-

Beregningsforutsetninger	KLP
Diskonteringsrente	4,00 %
Forventet årlig lønnsvekst	2,97 %
Forventet årlig G-regulering	2,97 %
Forventet pensjonsregulering	2,20 %
Forventet avkastning pensjonsmidler	4,50 %

NOTE 9

BUNDNE FOND

Budsjett og regnskapsforskriften, § 5-13, a

Bunde fond - formål	Bokført verdi 01.01.	Netto avsetning	Netto bruk	Bokført verdi 31.12.	Kommentar
GAVE/MINNEFOND FRANKI	-13 704	0	5 475	-8 229	
BJØRNIS	-92 116	0	5 889	-86 227	
SUM DRIFTSFOND	-105 820	0	11 364	-94 456	

NOTE 10

SELVKOST

Budsjett og regnskapsforskriften, § 5-13, b

Selvkostområde FEING	Regnskap 2025	Budsjett 2025	Regnskap 2025
Brakerbetalinger/salgssinntekt	-12 331 794	-12 011 300	-10 806 683
Direkte kostnader	12 647 383	11 987 000	10 250 215
Indirekte kostnader	0	0	0
Kalkulert renteinntekt selvkostfond	0	0	-13 504
Netto kapitalkostnader	37 350	24 300	38 027
Overskudd (-)/underskudd (+)	352 938	0	-531 945
Selvkostandel	97,0 %		105,0 %
Fordelt eierkommunene	352 938	0	-531 945

* F.o.m 2025 faktureres/krediteres deltakerkommunene med underskudd/overskudd fordelt etter antall piper.

NOTE 11

YTELSER TIL LEDENDE PERSONER

Budsjett og regnskapsforskriften, § 5-13, d

	Brutto lønn	Fast godtgjørelse	Bonus	Evt. annen tilleggsgodtgjørelse
Daglig leder, Terje Spilling	1 508 945			
Styreleder, Lars Tjelland		48 013		
Sum	1 508 945	48 013		

*Fratrukket kr 56 000 på daglig leder, tilsvarende beløp fakturert IUA.

NOTE 12**UTGIFTER TIL REVISJON**

Budsjett og regnskapsforskriften, § 5-13, e

Godtgjørelse	
Regnskapsrevisjon 2025	
Revisjon	83 214
Rådgivning	2 981
Sum	86 195

*Faktura for siste halvdel har tidligere blitt fakturert etterskuddsvis påfølgende år, men pga. endret rutine i løpet av 2025, så vil revisjonskostnaden være høyere i 2025 enn tidligere.

NOTE 13**OVERFØRING MELLOM SELSKAP OG DELTAKERE**

Budsjett og regnskapsforskriften for IKS, § 3-3

UTGIFTER		INNTEKTER	
Kjøp fra Farsund kommune	15 347	Innbetaling fra Farsund kommune	14 365 832
Kjøp fra Hægbostad kommune	4 736	Innbetaling fra Hægbostad kommun	3 293 797
Kjøp fra Kvinesdal kommune	21 443	Innbetaling fra Kvinesdal kommune	8 917 066
Kjøp fra Lindesnes kommune	293 658	Innbetaling fra Lindesnes kommune	31 787 201
Kjøp fra Lyngdal kommune	6 130	Innbetaling fra Lyngdal kommune	13 885 151
Kjøp fra Åseral kommune	4 233	Innbetaling fra Åseral kommune	3 391 711
Sum	345 547	Sum	75 640 758

*Utgifter består i hovedsak av kommunale avgifter samt regnskapstjenester fra Lindesnes kommune.

*Inntekter består i hovedsak av deltakerbetaling og Avtale automatisk brannalarm.


NOTE 14**MELLOMVÆRENDE MED IUA**

IUA føres i samme regnskap som Brannvesenet Sør hvor regninger utbetales fra bankkonto til Brannvesenet.


IUA sin fordring mot Brannvesenet Sør er differansen mellom bankkonto IUA og disposisjonsfondet til IUA.


Det fremkommer som kortsiktig gjeld i Brannvesenet sitt regnskap med kr -388 053. Dette er ikke ført i regnskapssystemet, men legges til i det offentlige årsregnskapet.


Sted/dato: Farsund, 24.03.2026


 Lars Tjelland
 Styreleder



 Hans Martin Elle


 Jan Stangvik


 Marius Andreassen
 Ansattes representant


 Ingrid Ukkelberg



 Ove Hestad


 Vidar Aasen
 Ansattes representant


 Anne Britt Hovden


 Margit Hovland


 Kristoffer Birkeland Salvesen
 Ansattes representant


 Terje Spilling
 Brannsjef