Kommunale gebyrer - Budsjett 2027

Lindesnes kommune beregner kommunale gebyrer i tråd med forskrift om beregning av selvkost.
Selvkost innebærer at ekstrakostnadene som kommunen påføres ved å produsere en bestemt tjeneste skal dekkes av gebyrene som brukerne av tjenestene betaler. Kommunen har ikke anledning til å tjene penger på tjenestene.
En annen sentral begrensning i kommunens handlingsrom er at overskudd fra det enkelte år skal tilbakeføres til abonnentene eller brukerne i form av lavere gebyrer innen de neste fem årene..

Utfordringer med selvkostbudsjettet

Det er en rekke faktorer som påvirker selvkostresultatet og som ligger utenfor kommunens kontroll. De viktigste faktorene er budsjettårets forventede kalkylerente (3 mnd NIBOR + 0,7 %-poeng), kapasitetsbegrensninger ved gjennomføring av planlagte prosjekter, samt usikre utgifter og inntekter. I sum fører dette til at det er utfordrende å treffe med budsjettet.

Generelle forutsetninger

Kalkylerenten er anslått å bli 5,37 % i 2027. Budsjettet er utarbeidet den 26. august 2026. Tallene for 2025 viser endelig etterkalkyle, tallene for 2026 er prognostiserte verdier, mens tallene for 2027 til 2030 er budsjett-/økonomiplan. Det er vedtatt en rekke endringer i beregningsgrunnlaget for selvkost i 2025. Grunnlaget for selvkostrenten er endret til NIBOR for alle selvkosttjenester. For vann, avløp og slamtømming medfører mva.-endringen 1. juli 2025 en gjennomsnittlig sats på 20 % for 2025 og 15 % fra 2026. I tillegg er maksimal levetid på anlegg endret, noe som åpner for lengre avskrivningstid på flere anlegg i selvkostregnskapet. Ved behov for ytterligere grunnlagstall og beregningsmetoder henvises det til kommunens selvkostmodell Momentum Selvkost Kommune.

Gebyrutvikling for vann og avløp

Fra 2026 til 2027 foreslås en samlet gebyrøkning på rundt 9,08 %, hvor vann øker mest i prosent med 13,65 %. I perioden 2025 til 2030 øker samlet gebyr med kr 2 637, fra kr 13 113 i 2025 til kr 15 750 i 2030. Dette tilsvarer en gjennomsnittlig årlig gebyrøkning på 3,73 %. Gebyreksemplene for vann og avløp er basert på et årlig vannforbruk på 150 kubikkmeter.

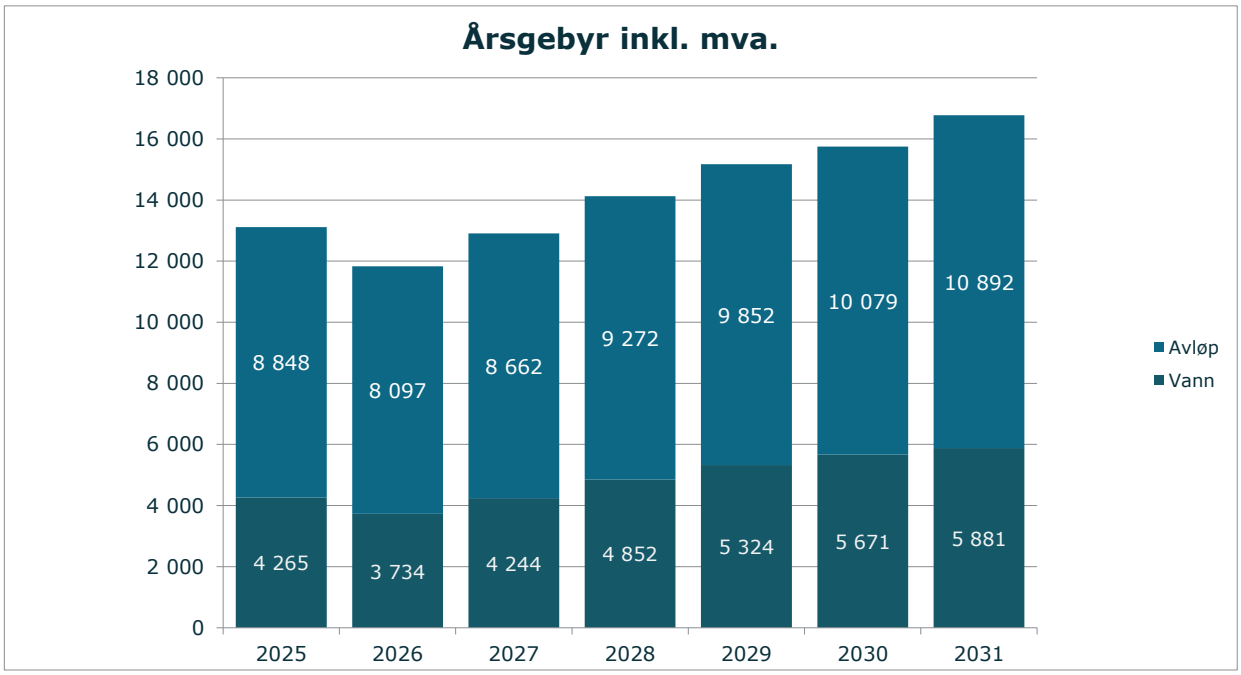

Gebyrendring fra året før	2027	2028	2029	2030	2031
Vann	*13,7 %*	*14,3 %*	*9,7 %*	*6,5 %*	*3,7 %*
Avløp	*7,0 %*	*7,0 %*	*6,3 %*	*2,3 %*	*8,1 %*
Samlet endring	**9,1 %**	**9,4 %**	**7,4 %**	**3,8 %**	**6,5 %**

Lindesnes kommune benytter selvkostmodellen Momentum Selvkost Kommune til for- og etterkalkulasjon av kommunale gebyrer.
Modellen benyttes for tiden av flere enn 300 norske kommuner og selskap.
Forslaget til gebyrsatser for 2027 er utarbeidet av Lindesnes kommune i samarbeid med Momentum by Visma som har mer enn 22 års erfaring med selvkostberegninger og -rådgivning og bred erfaring rundt alle problemstillinger knyttet til selvkost.

Vann - 2025 til 2031

Gebyrsatser - Vann 2025 til 2031

De samlede gebyrinntektene for vann i Lindesnes kommune er ment å dekke alle kostnadene kommunen har ved å yte tjenesten. Årsgebyret er todelt, bestående av et fast abonnementsgebyr og et variabelt forbruksgebyr. For 2027 er det beregnet at abonnementsgebyret bør settes til 1 794 kroner og forbruksgebyret bør settes til 16,33 kroner/m³ for å dekke kommunens forventede kostnader. Det gir et samlet årsgebyr på 4 244 kroner for en standardabonnent med årlig vannforbruk på 150 m³.

Gebyrsatser, Vann (inkl. mva.)	2025	2026	2027	2028	2029	2030	2031
Abonnementsgebyr (kr/abonnent)	1 794	1 719	1 794	1 875	1 955	2 047	2 139
Endring, abonnementsgebyr		*-4,2 %*	*4,4 %*	*4,5 %*	*4,3 %*	*4,7 %*	*4,5 %*
Forbruksgebyr (kr/m^3)	16,48	13,43	16,33	19,85	22,46	24,16	24,94
Endring, forbruksgebyr		*-18,5 %*	*21,6 %*	*21,5 %*	*13,2 %*	*7,6 %*	*3,2 %*
Årsgebyr ved 150 m³ årlig forbruk	**4 265**	**3 734**	**4 244**	**4 852**	**5 324**	**5 671**	**5 881**
Endring fra året før		*-12,5 %*	*13,7 %*	*14,3 %*	*9,7 %*	*6,5 %*	*3,7 %*

Driftsutgifter og kapitalkostnader Vann

Diagrammet viser den forventede utviklingen av kostnadene for vann frem mot 2031.

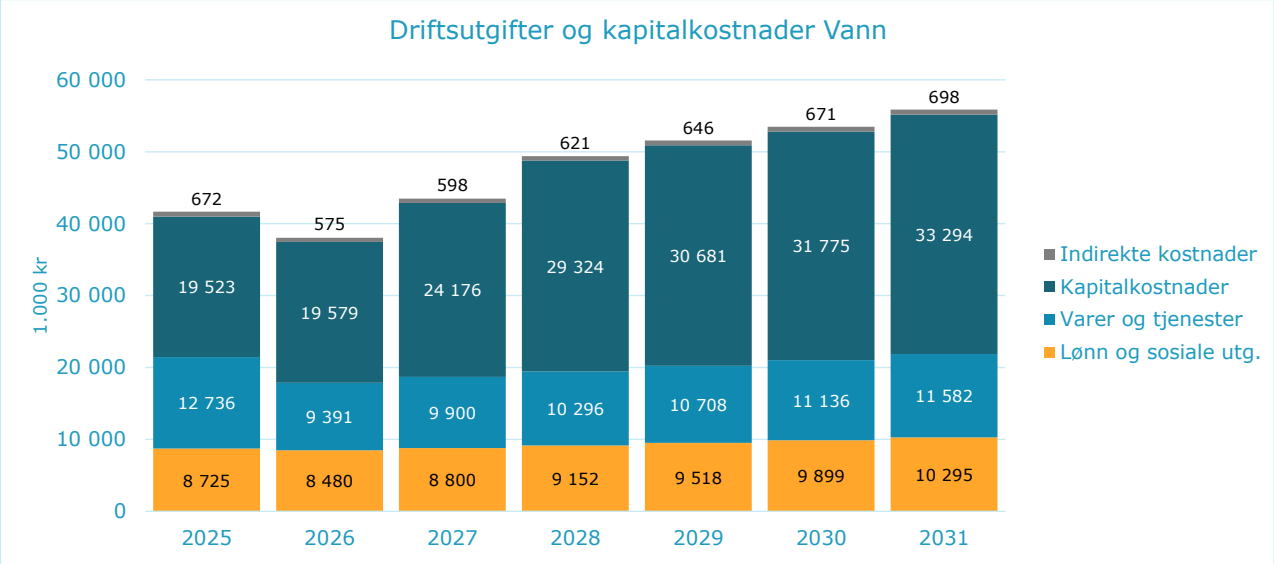

Fra 2026 til 2027 forventes de totale kostnadene å øke med 14,46 %, hvorav kapitalkostnadene øker mest med omtrent 4 597 000 kroner. Kapitalkostnadene utgjør 55,61 % av de totale kostnadene og forventes å øke med 9,1 millioner kr fra 2027 til 2031 som følge av planlagte investeringer.

Selvkostoppstilling Vann

Selvkostregnskap(1.000 kr)	2025	2026	2027	2028	2029	2030	2031
10*** Lønn	8 725	8 480	8 800	9 152	9 518	9 899	10 295
11*** Varer og tjenester	3 972	3 657	3 823	3 976	4 135	4 301	4 473
12*** Varer og tjenester	8 697	5 664	6 004	6 244	6 494	6 754	7 024
13*** Tjenester som erstatter kommunal egenp	68	70	73	76	79	82	85
14*** Overføringsutgifter	0	10	0	0	0	0	0
Direkte driftsutgifter	**21 462**	**17 881**	**18 700**	**19 448**	**20 226**	**21 035**	**21 877**
Direkte kalkulatoriske avskrivninger	8 793	5 947	6 280	8 177	9 062	9 672	10 137
Direkte kalkulatoriske rentekostnader	10 731	13 632	17 897	21 147	21 619	22 103	23 157
Sum kapitalkostnader	**19 523**	**19 579**	**24 176**	**29 324**	**30 681**	**31 775**	**33 294**
Indirekte kostnader (drift og kapital)	672	575	598	621	646	671	698
+/- Øvrige inntekter og kostnader	-1 261	-21	-22	-22	-23	-24	-25
Gebyrgrunnlag	**40 396**	**38 015**	**43 453**	**49 371**	**51 529**	**53 457**	**55 843**
Gebyrinntekter	**38 803**	**38 575**	**41 530**	**47 193**	**51 715**	**55 221**	**57 558**
Herav tilknytningsgebyr	*344*	*312*	*400*	*400*	*400*	*400*	*400*
Selvkostresultat	**-1 593**	**560**	**-1 923**	**-2 178**	**186**	**1 764**	**1 716**
Selvkost dekningsgrad i %	*96,06 %*	*101,47 %*	*95,57 %*	*95,59 %*	*100,36 %*	*103,30 %*	*103,07 %*

Selvkostfond/fremførbart underskudd (1.000 kr)	2025	2026	2027	2028	2029	2030	2031
Selvkostfond 01.01	**1 789**	**241**	**828**	**-1 102**	**-3 391**	**-3 364**	**-1 716**
-/+ Bruk av/avsetning til selvkostfond	-1 593	560	-1 923	-2 178	186	1 764	1 716
-/+ Kalkulert rentekostnad/-inntekt selvkostfond	45	28	-7	-111	-159	-116	-40
Selvkostfond 31.12	**241**	**828**	**-1 102**	**-3 391**	**-3 364**	**-1 716**	**-40**

Avløp - 2025 til 2031

Gebyrsatser - Avløp 2025 til 2031

De samlede gebyrinntektene for avløp i Lindesnes kommune er ment å dekke alle kostnadene kommunen har ved å yte tjenesten. Årsgebyret er todelt, bestående av et fast abonnementsgebyr og et variabelt forbruksgebyr. For 2027 er det beregnet at abonnementsgebyret bør settes til 2 973 kroner og forbruksgebyret bør settes til 37,93 kroner/m³ for å dekke kommunens forventede kostnader. Det gir et samlet årsgebyr på 8 662 kroner for en standardabonnent med årlig vannforbruk på 150 m³.

Gebyrsatser, Avløp (inkl. mva.)	2025	2026	2027	2028	2029	2030	2031
Abonnementsgebyr (kr/abonnent)	2 814	2 831	2 973	3 107	3 247	3 393	3 546
Endring, abonnementsgebyr		*0,6 %*	*5,0 %*	*4,5 %*	*4,5 %*	*4,5 %*	*4,5 %*
Forbruksgebyr (kr/m^3)	40,22	35,11	37,93	41,10	44,03	44,57	48,98
Endring, forbruksgebyr		*-12,7 %*	*8,0 %*	*8,4 %*	*7,1 %*	*1,2 %*	*9,9 %*
Årsgebyr ved 150 m³ årlig forbruk	**8 848**	**8 097**	**8 662**	**9 272**	**9 852**	**10 079**	**10 892**
Endring fra året før		*-8,5 %*	*7,0 %*	*7,0 %*	*6,3 %*	*2,3 %*	*8,1 %*

Driftsutgifter og kapitalkostnader Avløp

Diagrammet viser den forventede utviklingen av kostnadene for avløp frem mot 2031.

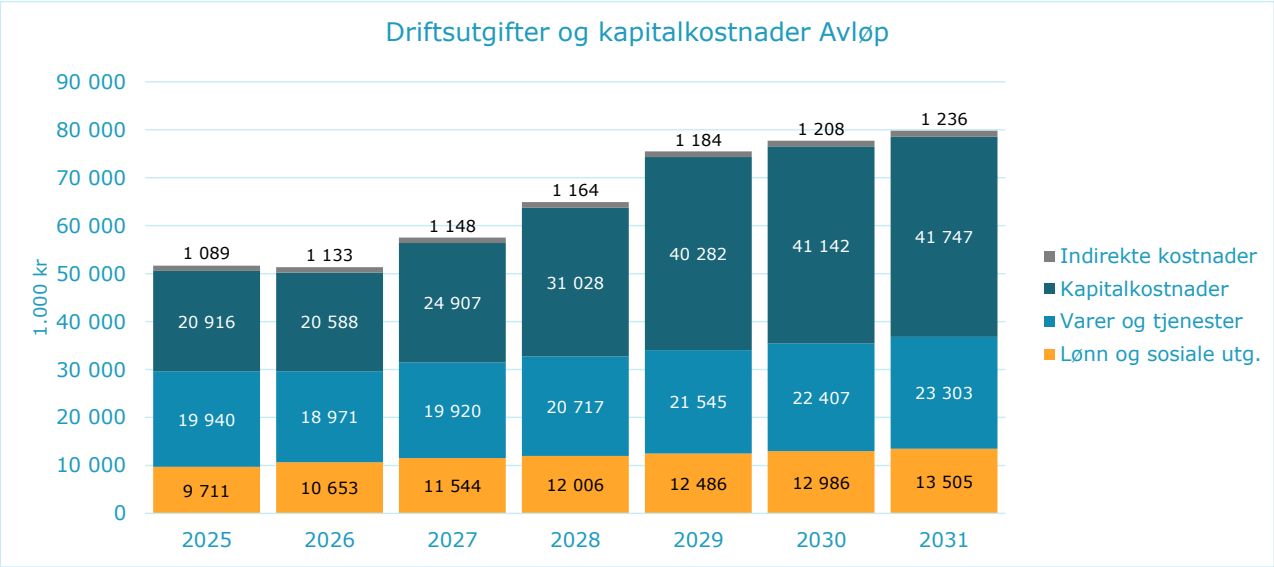

Fra 2026 til 2027 forventes de totale kostnadene å øke med 12,25 %, hvorav kapitalkostnadene øker mest med omtrent 4 319 000 kroner. Kapitalkostnadene utgjør 43,22 % av de totale kostnadene og forventes å øke med 16,8 millioner kr fra 2027 til 2031 som følge av planlagte investeringer.

Selvkostoppstilling Avløp

Selvkostregnskap(1.000 kr)	2025	2026	2027	2028	2029	2030	2031
10*** Lønn	9 711	10 653	11 544	12 006	12 486	12 986	13 505
11*** Varer og tjenester	10 066	11 095	11 650	12 116	12 601	13 105	13 629
12*** Varer og tjenester	9 806	7 806	8 196	8 524	8 865	9 220	9 589
13*** Tjenester som erstatter kommunal egenp	68	70	74	76	79	83	86
14*** Overføringsutgifter	44	100	105	109	114	118	123
Direkte driftsutgifter	**29 695**	**29 725**	**31 569**	**32 832**	**34 145**	**35 511**	**36 931**
Direkte kalkulatoriske avskrivninger	11 049	7 693	8 683	9 074	14 747	15 875	16 276
Direkte kalkulatoriske rentekostnader	9 867	12 895	16 224	21 954	25 536	25 266	25 471
Sum kapitalkostnader	**20 916**	**20 588**	**24 907**	**31 028**	**40 282**	**41 142**	**41 747**
Indirekte kostnader (drift og kapital)	1 089	1 133	1 148	1 164	1 184	1 208	1 236
+/- Øvrige inntekter og kostnader	-721	-3	-3	-4	-4	-4	-4
Gebyrgrunnlag	**50 979**	**51 443**	**57 621**	**65 020**	**75 608**	**77 857**	**79 911**
Gebyrinntekter	**59 521**	**57 558**	**61 580**	**66 013**	**70 342**	**72 660**	**78 523**
Herav tilknytningsgebyr	*328*	*312*	*400*	*400*	*400*	*400*	*400*
Selvkostresultat	**8 542**	**6 115**	**3 960**	**994**	**-5 266**	**-5 197**	**-1 388**
Selvkost dekningsgrad i %	*116,76 %*	*111,89 %*	*106,87 %*	*101,53 %*	*93,04 %*	*93,32 %*	*98,26 %*

Selvkostfond/fremførbart underskudd (1.000 kr)	2025	2026	2027	2028	2029	2030	2031
Selvkostfond 01.01	**-9 164**	**-842**	**5 391**	**9 746**	**11 258**	**6 407**	**1 388**
-/+ Bruk av/avsetning til selvkostfond	8 542	6 115	3 960	994	-5 266	-5 197	-1 388
-/+ Kalkulert rentekostnad/-inntekt selvkostfond	-219	117	396	517	415	178	32
Selvkostfond 31.12	**-842**	**5 391**	**9 746**	**11 258**	**6 407**	**1 388**	**32**

Feiing - 2025 til 2031

Gebyrsatser - Feiing 2025 til 2031

De samlede gebyrinntektene for feiing i Lindesnes kommune er ment å dekke alle kostnadene kommunen har ved å yte tjenesten. For 2027 er det beregnet at normalgebyret ("standardgebyret") for feiing bør settes til 408 kroner for å dekke kommunens forventede kostnader. Dette er en endring på -56 kroner fra 2026 til 2027. Normalgebyret som er vist i tabellen nedenfor er Feiegebyr. Gebyret til den enkelte abonnent vil variere med abonnentkategori.

Gebyrsatser, Feiing (ekskl. mva.)	2025	2026	2027	2028	2029	2030	2031
Normalgebyr (kr/vare)	**451**	**464**	**408**	**420**	**444**	**467**	**496**
Endring fra året før		*2,9 %*	*-12,0 %*	*2,8 %*	*5,7 %*	*5,3 %*	*6,1 %*

Driftsutgifter Feiing

Diagrammet viser den forventede utviklingen av kostnadene for feiing frem mot 2031.

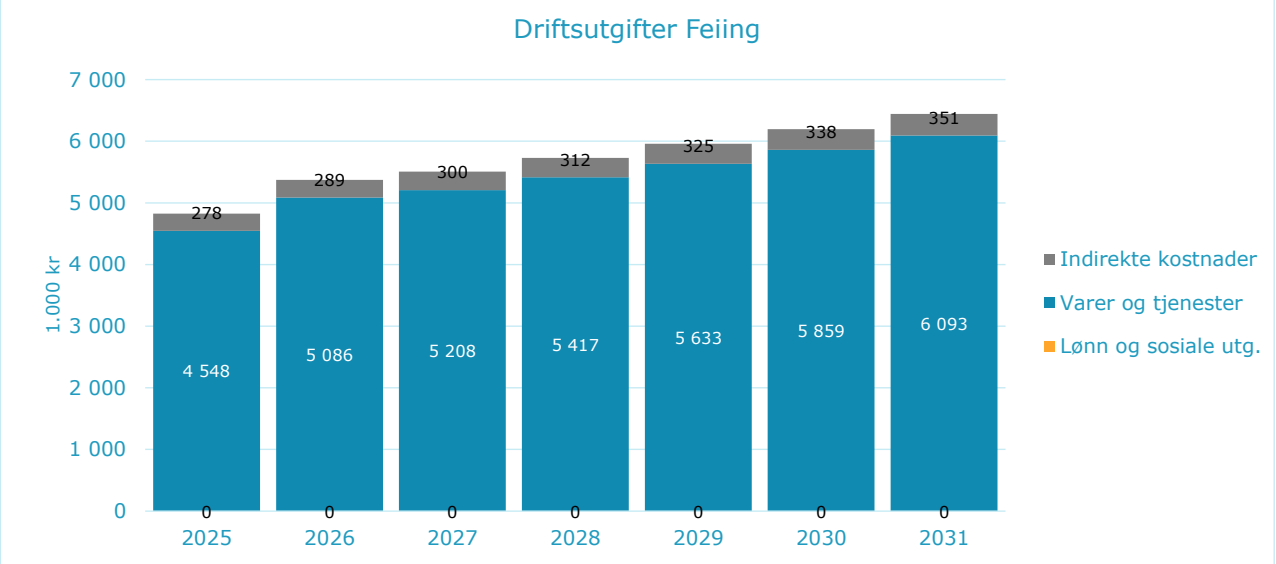

Fra 2026 til 2027 forventes de totale kostnadene å øke med 2,41 %, hvorav utgifter til varer og tjenester øker mest med omtrent 123 000 kroner.

Selvkostoppstilling Feiing

Selvkostregnskap (1.000 kr)	2025	2026	2027	2028	2029	2030	2031
11*** Varer og tjenester	10	11	11	11	12	12	13
13*** Tjenester som erstatter kommunal egenp	4 538	5 075	5 198	5 405	5 622	5 846	6 080
14*** Overføringsutgifter	124	0	0	0	0	0	0
Direkte driftsutgifter	**4 673**	**5 086**	**5 208**	**5 417**	**5 633**	**5 859**	**6 093**
Indirekte kostnader (drift og kapital)	278	289	300	312	325	338	351
Gebyrgrunnlag	**4 950**	**5 375**	**5 509**	**5 729**	**5 958**	**6 196**	**6 444**
Gebyrinntekter	**5 322**	**5 919**	**5 193**	**5 340**	**5 643**	**5 944**	**6 304**
Selvkostresultat	**371**	**544**	**-316**	**-389**	**-315**	**-252**	**-140**
Selvkost dekningsgrad i %	*107,50 %*	*110,13 %*	*94,26 %*	*93,21 %*	*94,72 %*	*95,93 %*	*97,82 %*

Selvkostfond/fremførbart underskudd (1.000 kr)	2025	2026	2027	2028	2029	2030	2031
Selvkostfond 01.01	**287**	**680**	**1 274**	**1 018**	**671**	**381**	**140**
-/+ Bruk av/avsetning til selvkostfond	371	544	-316	-389	-315	-252	-140
-/+ Kalkulert rentekostnad/-inntekt selvkostfond	21	50	60	42	25	12	3
Selvkostfond 31.12	**680**	**1 274**	**1 018**	**671**	**381**	**140**	**3**

Slambehandling - 2025 til 2031

Gebyrsatser - Slambehandling 2025 til 2031

De samlede gebyrinntektene for slambehandling i Lindesnes kommune er ment å dekke alle kostnadene kommunen har ved å yte tjenesten. For 2027 er det beregnet at normalgebyret ("standardgebyret") for slambehandling bør settes til 256 kroner for å dekke kommunens forventede kostnader. Dette er en endring på 179 kroner fra 2026 til 2027. Normalgebyret som er vist i tabellen nedenfor er Mottatt kubikkmeter fra Maren 2025. Gebyret til den enkelte abonnent vil variere med abonnentkategori.

Gebyrsatser, Slambehandling (ekskl. mva.)	2025	2026	2027	2028	2029	2030	2031
Normalgebyr (kr/vare)	**217**	**77**	**256**	**264**	**273**	**288**	**298**
Endring fra året før		*-64,5 %*	*232,5 %*	*3,1 %*	*3,4 %*	*5,5 %*	*3,5 %*

Driftsutgifter og kapitalkostnader Slambehandling

Diagrammet viser den forventede utviklingen av kostnadene for slambehandling frem mot 2031.

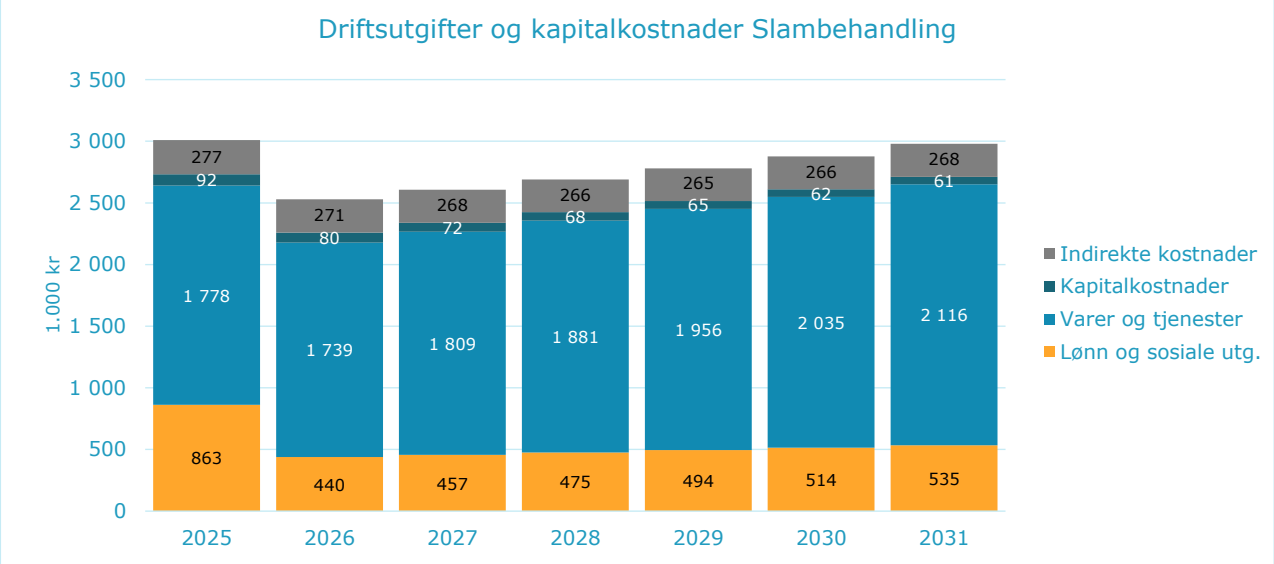

Fra 2026 til 2027 forventes de totale kostnadene å øke med 3,50 %, hvorav utgifter til varer og tjenester øker mest med omtrent 70 000 kroner. Kapitalkostnadene utgjør 2,77 % av de totale kostnadene og forventes å reduseres med 11 120 kr fra 2027 til 2031.

Selvkostoppstilling Slambehandling

Selvkostregnskap (1.000 kr)	2025	2026	2027	2028	2029	2030	2031
10*** Lønn	863	440	457	475	494	514	535
11*** Varer og tjenester	1 415	1 537	1 598	1 662	1 729	1 798	1 870
12*** Varer og tjenester	363	202	210	219	228	237	246
Direkte driftsutgifter	**2 641**	**2 179**	**2 266**	**2 357**	**2 451**	**2 549**	**2 651**
Direkte kalkulatoriske avskrivninger	50	33	26	25	25	25	25
Direkte kalkulatoriske rentekostnader	42	48	47	42	39	37	36
Sum kapitalkostnader	**92**	**80**	**72**	**68**	**65**	**62**	**61**
Indirekte kostnader (drift og kapital)	277	271	268	266	265	266	268
+/- Øvrige inntekter og kostnader	-50	0	0	0	0	0	0
Gebyrgrunnlag	**2 960**	**2 530**	**2 606**	**2 690**	**2 780**	**2 877**	**2 979**
Gebyrinntekter	**2 659**	**886**	**2 564**	**2 641**	**2 732**	**2 875**	**2 979**
Selvkostresultat	**-302**	**-1 644**	**-42**	**-49**	**-48**	**-1**	**-0**
Selvkost dekningsgrad i %	*89,81 %*	*35,00 %*	*98,39 %*	*98,17 %*	*98,27 %*	*99,96 %*	*100,00 %*

Selvkostfond/fremførbart underskudd (1.000 kr)	2025	2026	2027	2028	2029	2030	2031
Selvkostfond 01.01	**1 948**	**1 727**	**130**	**94**	**48**	**1**	**0**
-/+ Bruk av/avsetning til selvkostfond	-302	-1 644	-42	-49	-48	-1	-0
-/+ Kalkulert rentekostnad/-inntekt selvkostfond	81	48	6	4	1	0	0
Selvkostfond 31.12	**1 727**	**130**	**94**	**48**	**1**	**0**	**0**