




VINJE



ÅRSREGNSKAP  
2025

## Innhold

BEVILGNINGSOVERSIKT DRIFT § 5-4 1.ledd.....	3
BEVILGNINGSOVERSIKT DRIFT - ENHET § 5-4 2.ledd .....	4
BEVILGNINGSOVERSIKT INVESTERING § 5-5.....	5
BEVILGNINGSOVERSIKT INVESTERING - PROSJEKT § 5-5 .....	6
ØKONOMISK OVERSIKT DRIFT § 5-6.....	7
OVERSIKT OVER SAMLET BUDSJETTAVVIK OG ÅRSVSL.DISPOSISJONER § 5-9.....	8
BALANSEREGNSKAP §5-8 .....	9
NOTE 1 - ENDRING I ARBEIDSKAPITALEN .....	10
NOTE 2 - ENDRING I KAPITALKONTO.....	11
NOTE 3a – PENSJON .....	12
NOTE 3b - PENSJON, PÅVIRKNING PÅ RESULTAT.....	13
NOTE 4 - VARIGE DRIFTSMIDLER.....	14
NOTE 5 - AKSJER OG ANDELER.....	15
NOTE 6 – UTLÅN.....	16
NOTE 7 - MARKEDBASERTE FINANSIELLE OMLØPSMIDLER OG DERIVATER.....	16
NOTE 8 - MINIMUMSAVDRAG.....	17
NOTE 9 – LÅN.....	18
NOTE 10a - VESENTLIGE BUNDNE FOND .....	19
NOTE 10b – FOND .....	20
NOTE 11 - GODTGJØRELSE TIL REVISOR .....	21
NOTE 12 - YTELSE TIL LEDENDE PERSONER .....	21
NOTE 13 – VERTSKOMMUNESAMARBEID .....	21
NOTE 14 - KRAFTFOND MØSSTROND .....	21
NOTE 15a - AMORTISERT PREMIEAVVIK KLP.....	22
NOTE 15b - AMORTISERT PREMIEAVVIK SPK.....	23
NOTE 16a – SELVKOST .....	24
NOTE 16b - SELVKOST – ANLEGGSOVERSIKT .....	26

BEVILGNINGSOVERSIKT DRIFT § 5-4 1.ledd

Vinje Kommune				
§ 5-4. Bevilgningsoversikt – drift				
Regnskap				
Tall i 1000 kroner	Regnskap 2025	Justert budsjett 2025	Vedtatt budsjett 2025	Regnskap 2024
<b>Generelle driftsinntekter</b>				
Rammetilskudd	-163 995	-161 400	-155 925	-135 638
Inntekts- og formuesskatt	-150 790	-155 000	-153 000	-148 234
Eiendomsskatt	-64 152	-64 150	-64 100	-66 003
Andre generelle driftsinntekter	-71 115	-71 150	-67 345	-74 386
<b>Sum generelle driftsinntekter</b>	<b>-450 052</b>	<b>-451 700</b>	<b>-440 370</b>	<b>-424 262</b>
<b>Netto driftsutgifter</b>				
Sum bevilgninger drift, netto	411 876	403 303	377 123	373 032
Avskrivninger	53 477	51 000	51 000	49 649
<b>Sum netto driftsutgifter</b>	<b>465 353</b>	<b>454 303</b>	<b>428 123</b>	<b>422 681</b>
<b>Brutto driftsresultat</b>	<b>15 301</b>	<b>2 603</b>	<b>-12 247</b>	<b>-1 581</b>
<b>Finansinntekter/Finansutgifter</b>				
Renteinntekter	-6 335	-7 675	-5 425	-6 317
Utbytter	-8 171	-8 180	-7 280	-8 626
Gevinster og tap på finansielle omløpsmidler	-4 961	-4 440	-3 540	-4 791
Renteutgifter	33 081	32 706	32 706	25 938
Avdrag på lån	28 095	28 000	26 000	25 180
<b>Netto finansutgifter</b>	<b>41 709</b>	<b>40 411</b>	<b>42 461</b>	<b>31 385</b>
Motpost avskrivninger	-53 477	-51 000	-51 000	-49 649
<b>Netto driftsresultat</b>	<b>3 532</b>	<b>-7 986</b>	<b>-20 786</b>	<b>-19 845</b>
<b>Disponering eller dekning av netto driftsresultat</b>				
Overføring til investering	2 779	1 800	26 100	2 273
Avsetninger til bundne driftsfond	36 570	34 180	29 075	35 618
Bruk av bundne driftsfond	-26 903	-17 531	-38 874	-30 772
Avsetninger til disposisjonsfond	40 899	46 413	40 000	42 400
Bruk av disposisjonsfond	-56 876	-56 876	-35 515	-29 673
Dekning av tidligere års merforbruk	0	0	0	0
<b>Sum disponeringer eller dekning av netto driftsresultat</b>	<b>-3 532</b>	<b>7 986</b>	<b>20 786</b>	<b>19 846</b>
<b>Fremført til inndekning i senere år (merforbruk).</b>	<b>0</b>	<b>0</b>	<b>0</b>	<b>0</b>

**BEVILGNINGSOVERSIKT DRIFT - ENHET § 5-4 2.ledd**

<b>Vinje Kommune</b>					
<b>§ 5-4. Bevilgningsoversikt drift, Regnskap til fordeling pr. enhet</b>					
Tall i 1000 kroner		Regnskap 2025	Justert budsjett 2025	Vedtatt budsjett 2025	Regnskap 2024
<b>Fra Bevilgningsoversikt:</b>	<b>Til fordeling drift</b>	<b>441 492</b>	<b>430 859</b>	<b>418 129</b>	<b>408 771</b>
Sektor / Avdeling	Netto driftsutgifter pr. enhet				
1	Kommunedirektøren	7 218	8 805	6 509	7 977
2	Oppvekst	163 648	163 594	156 154	166 091
3	Økonomi og samfunn	29 220	25 961	24 965	40 584
4	Helse og meistring	235 769	224 476	218 877	237 729
5	Organisasjon og innovasjon	25 588	24 986	25 709	24 318
6	Teknisk drift og infrastruktur	41 277	48 649	46 910	49 461
7	Kultur, næring og fritid	58 923	57 997	46 555	52 165
8	Fellesansvar	-120 152	-123 610	-107 550	-169 553
	<b>Netto for alle enheter</b>	<b>441 492</b>	<b>430 859</b>	<b>418 129</b>	<b>408 771</b>

**BEVILGNINGSOVERSIKT INVESTERING § 5-5**

<b>Vinje Kommune</b>				
<b>§ 5-5. Bevilgningsoversikt – investering</b>				
<b>Regnskap</b>				
Tall i 1000 kroner	Regnskap 2025	Justert budsjett 2025	Vedtatt budsjett 2025	Regnskap 2024
<b>Investeringsutgifter</b>				
Investeringer i varige driftsmidler	80 487	85 946	103 400	89 056
Tilskudd til andres investeringer	0	0	0	442
Investeringer i aksjer og andeler i selskaper	1 797	1 800	1 800	1 827
Utlån av egne midler	764	0	0	0
Avdrag på lån	0	0	0	0
<b>Sum investeringsutgifter</b>	<b>83 049</b>	<b>87 746</b>	<b>105 200</b>	<b>91 325</b>
<b>Investeringsinntekter</b>				
Kompensasjon for merverdiavgift	-13 456	-14 667	-13 550	-14 074
Tilskudd fra andre	-13 020	-12 400	-5 000	-4 426
Salg av varige driftsmidler	-1 094	-500	-6 700	-7 878
Salg av finansielle anleggsmidler	0	0	0	-6 200
Utdeling fra selskaper	0	0	0	0
Mottatte avdrag på utlån av egne midler	-111	-100	-100	-6 808
Bruk av lån	-52 590	-58 279	-53 750	-53 600
<b>Sum investeringsinntekter</b>	<b>-80 270</b>	<b>-85 946</b>	<b>-79 100</b>	<b>-92 986</b>
<b>Videreutlån</b>				
Videreutlån	10 914	22 033	10 000	9 295
Bruk av lån til videreutlån	-10 914	-15 926	-10 000	-9 295
Avdrag på lån til videreutlån	2 200	2 750	2 750	2 346
Mottatte avdrag på videreutlån	-3 395	-2 750	-2 750	-4 861
<b>Netto utgifter videreutlån</b>	<b>-1 195</b>	<b>6 107</b>	<b>0</b>	<b>-2 515</b>
<b>Overføring fra drift og netto avsetninger</b>				
Overføring fra drift	-2 779	-1 800	-26 100	-2 273
Avsetninger til bundne investeringsfond	1 195	0	0	5 015
Bruk av bundne investeringsfond	0	-6 107	0	-1 135
Avsetninger til ubundet investeringsfond	0	0	0	0
Bruk av ubundet investeringsfond	0	0	0	0
Dekning av tidligere års udekket beløp	0	0	0	2 567
<b>Sum overføring fra drift og netto avsetninger</b>	<b>-1 584</b>	<b>-7 907</b>	<b>-26 100</b>	<b>4 175</b>
<b>Fremført til inndekning i senere år (udekket beløp)</b>	<b>0</b>	<b>0</b>	<b>0</b>	<b>0</b>
<b>Kontrollsum konto 980 Regnskapsmessig merforbruk</b>	<b>0</b>	<b>0</b>	<b>0</b>	<b>0</b>
<b>Overføring til fordeling (§5-5, andre ledd)</b>				
Inntekter til fordeling	0	0	0	-517
Utgifter til fordeling	83 049	87 746	105 200	91 325
<b>Sum til fordeling (netto)</b>	<b>83 049</b>	<b>87 746</b>	<b>105 200</b>	<b>90 809</b>

## BEVILGNINGSOVERSIKT INVESTERING - PROSJEKT § 5-5

### Vinje Kommune

#### § 5-5. Bevilgningsoversikt investering,

#### Investeringsregnskap til fordeling

Fra Bevilgningsoversikt	Tall i 1000 kroner	Regnskap 2025	Justert budsjett 2025	Regulert budsjett 2025	Vedtatt budsjett 2025	Regnskap 2024
Investeringer i varige driftsmidler		80 487	85 946	0	103 400	89 056
Tilskudd til andres investeringer		0	0	0	0	442
Investeringer i aksjer og andeler i selskaper		1 797	1 800	0	1 800	1 827
Utlån av egne midler		764	0	0	0	0
Inntekter til fordeling		0	0	0	0	-517
<b>Netto investeringer til fordeling</b>		<b>83 049</b>	<b>87 746</b>	<b>0</b>	<b>105 200</b>	<b>90 809</b>
<b>Prosjekt</b>	<b>Netto investeringsutgifter pr. prosjekt</b>					
600182	Kjøleanlegg VTDS F120	0	0	0	0	167
600183	Datasenter VTDS fellesskap Vinjes andel F120	303	303	0	300	397
600406	Utstyr heimetenesene og legekontor	0	2	0	0	878
600407	Sjukesignalanlegg Rauland omsorgssenter F261	0	0	0	0	445
600408	Nettbrett heimetenesa Øvre Vinje F257	209	0	0	0	272
600409	Overvakar/Hjartestartarmaskin	0	0	0	0	290
600410	Gangtreningshjelpemiddel	0	0	0	0	464
600411	Kullen bak Helseenteret	235	250	0	250	0
601306	Kommunehuset rehabilitering	0	0	0	0	8
601309	Oppgradering kommunestyresalen	0	0	0	0	220
601310	Sykelboksar kommunehuset	160	0	0	0	0
601311	Beredskapslager og sivilforsvaret F338	316	314	0	0	2 566
601312	Ombygging bankbygget	1 957	1 891	0	8 000	109
602203	Forprosjekt Rauland skule F222	340	438	0	3 000	977
602204	Åmot skule småskulen F222	20 876	21 053	0	14 000	5 283
602207	Kjøp av bil til VO	0	0	0	0	225
602212	Forprosjekt Edland barnehage F221	316	250	0	0	1 701
602213	Grillhytte Åmot skule	0	0	0	0	224
602606	Rauland Omsorgssenter F261	0	0	0	0	25 710
602607	Norheimstunet F261	20 511	22 786	0	25 000	2 314
602608	Forprosjekt sjukeheim/omsorgssenter Åmot F261	348	445	0	0	417
602613	Kjøp av Bratlandsbygget F261	0	0	0	24 000	0
602654	Kjøp av bustader F265	0	43	0	0	9 730
602655	Tomannsbustad Juvbakk	0	0	0	0	4 724
602659	Kjøp/bygging av små bustader for korttidsleige F265	0	0	0	0	299
602660	Kjøp av leilighet Lega byggetrinn 2	0	419	0	0	0
603205	Ladepunkt F332	0	0	0	0	109
603208	Snoscooter Berunuten	254	0	0	0	0
603209	Maskiner og utstyr vegvedlikehald F332	0	0	0	0	766
603210	Maskiner drift VA F353	0	0	0	0	264
603211	Nytt lagerbygg TDI og næring F332	0	0	0	0	2 338
603212	Utkjøp leasing-bilar	2 742	2 750	0	3 000	0
603213	First responder utrykningskøyretøy	1 459	1 410	0	1 500	0
603214	Oppgradering postrom og garderobe Varland	268	0	0	0	0
603310	Asfaltering Edland/Grungedal F332	0	0	0	0	798
603311	Bustadfelt Juvbakk	0	0	0	0	705
603312	Flaumsikring Edland F332	6 407	6 286	0	5 000	1 524
603313	Kommunale vegar beredskapstiltak F332	1 815	1 685	0	2 000	2 351
603314	Grunnerverv og detaljprosjektering G/S Austbø F332	0	0	0	0	2 111
603315	Trafikksikringstiltak Drotning	160	174	0	0	36
603316	Trafikksikringstiltak Rauland sentrum F330	0	0	0	0	1 198
603318	Forprosjekt GS/VA Raulandsgrend	0	0	0	300	0
603319	Bru Sagvegen	464	464	0	0	12 756
603320	GS/VA Rauland sentrum Lega	4 106	4 066	0	0	264
603321	Opprusting Lyberg, Kyrkje og Trovassvegen	1 132	1 110	0	1 000	0
603322	Opprusting kommunal veg bustadfelt Åmot	3 541	3 650	0	3 300	0
603323	Bustadfelt Øvre Heddebru / Midtveit	6 064	9 800	0	10 000	0
603324	Forprosjekt overvasshandtering Heddebru-Midtveit	196	140	0	0	0
603393	Påbygg brannstasjon Rauland	2 197	1 600	0	0	0
603450	Vatn ledningsnett generelt F345	121	262	0	1 500	740
603453	VA Slobrekk	0	0	0	0	412
603502	Rauland renseanlegg line 2 F350	260	319	0	0	111
603503	Forprosjekt nitrogenfjerning	150	220	0	500	0
603530	Avløp ledningsnett generelt F353	0	0	0	0	1 002
603706	Storegutmonument	200	200	0	200	0
603709	Motortrekk Vinjehuset	364	365	0	300	0
603710	Verdsarv Rauland sentrum	0	0	0	250	0
603711	Utstyrsbank frivilligsentralen	137	0	0	0	0
603851	Aktivitetspark Edland F385	2 879	3 250	0	0	2 095
603852	Vinjehuset - nye ventilasjonsanlegg F386	0	0	0	0	1 908
609914	Frie inntekter F880	0	0	0	0	153
	<b>Investeringer i varige driftsmidler</b>	<b>80 487</b>	<b>85 946</b>	<b>0</b>	<b>103 400</b>	<b>89 056</b>
603313	Kommunale vegar beredskapstiltak F332	0	0	0	0	442
	<b>Tilskudd til andres investeringer</b>	<b>0</b>	<b>0</b>	<b>0</b>	<b>0</b>	<b>442</b>
609910	Kjøp av aksjar F325	0	0	0	0	175
609918	Eigenkapitalinnskot KLP F172	1 797	1 800	0	1 800	1 652
	<b>Investeringer i aksjer og andeler i selskaper</b>	<b>1 797</b>	<b>1 800</b>	<b>0</b>	<b>1 800</b>	<b>1 827</b>
609912	Utlån kommunale midlar F325	764	0	0	0	0
	<b>Utlån av egne midler</b>	<b>764</b>	<b>0</b>	<b>0</b>	<b>0</b>	<b>0</b>
603313	Kommunale vegar beredskapstiltak F332	0	0	0	0	-517
	<b>Inntekter til fordeling</b>	<b>0</b>	<b>0</b>	<b>0</b>	<b>0</b>	<b>-517</b>
	<b>Netto for alle enheter</b>	<b>83 049</b>	<b>87 746</b>	<b>0</b>	<b>105 200</b>	<b>90 809</b>

## ØKONOMISK OVERSIKT DRIFT § 5-6

## Vinje Kommune

## § 5-6. Økonomisk oversikt etter art – drift

## Regnskap

Tall i 1000 kroner	Regnskap 2025	Justert budsjett 2025	Vedtatt budsjett 2025	Regnskap 2024
<b>Driftsinntekter</b>				
Rammetilskudd	-163 995	-161 400	-155 925	-135 638
Inntekts- og formuesskatt	-150 790	-155 000	-153 000	-148 234
Eiendomsskatt	-64 152	-64 150	-64 100	-66 003
Andre skatteinntekter	-70 561	-69 680	-68 175	-69 197
Andre overføringer og tilskudd fra staten	-30 917	-31 070	-40 970	-43 981
Overføringer og tilskudd fra andre	-171 648	-150 432	-102 470	-121 950
Brukerbetalinger	-14 312	-15 934	-17 644	-16 340
Salgs- og leieinntekter	-221 546	-207 816	-241 077	-270 396
<b>Sum driftsinntekter</b>	<b>-887 921</b>	<b>-855 481</b>	<b>-843 361</b>	<b>-871 741</b>
<b>Driftsutgifter</b>				
Lønnsutgifter	426 200	406 312	396 049	398 217
Sosiale utgifter	104 892	114 385	105 871	90 328
Kjøp av varer og tjenester	233 082	217 415	210 776	244 483
Overføringer og tilskudd til andre	87 514	68 972	67 418	87 484
Avskrivninger	53 477	51 000	51 000	49 649
<b>Sum driftsutgifter</b>	<b>905 166</b>	<b>858 084</b>	<b>831 114</b>	<b>870 160</b>
<b>Brutto driftsresultat</b>	<b>17 245</b>	<b>2 603</b>	<b>-12 247</b>	<b>-1 581</b>
<b>Finansinntekter/Finansutgifter</b>				
Renteinntekter	-8 279	-7 675	-5 425	-6 318
Utbytter	-8 171	-8 180	-7 280	-8 626
Gvinster og tap på finansielle omløpsmidler	-4 961	-4 440	-3 540	-4 791
Renteutgifter	33 081	32 706	32 706	25 939
Avdrag på lån	28 095	28 000	26 000	25 180
<b>Netto finansutgifter</b>	<b>39 765</b>	<b>40 411</b>	<b>42 461</b>	<b>31 384</b>
Motpost avskrivninger	-53 477	-51 000	-51 000	-49 649
<b>Netto driftsresultat</b>	<b>3 532</b>	<b>-7 986</b>	<b>-20 786</b>	<b>-19 846</b>
<b>Disponering eller dekning av netto driftsresultat:</b>				
Overføring til investering	2 779	1 800	26 100	2 273
Avsetninger til bundne driftsfond	36 570	34 180	29 075	35 618
Bruk av bundne driftsfond	-26 903	-17 531	-38 874	-30 772
Avsetninger til disposisjonsfond	40 899	46 413	40 000	42 400
Bruk av disposisjonsfond	-56 876	-56 876	-35 515	-29 673
Dekning av tidligere års merforbruk	0	0	0	0
<b>Sum disponeringer eller dekning av netto driftsresultat</b>	<b>-3 532</b>	<b>7 986</b>	<b>20 786</b>	<b>19 846</b>
<b>Fremført til inndekning i senere år (merforbruk)</b>	<b>0</b>	<b>0</b>	<b>0</b>	<b>0</b>

OVERSIKT OVER SAMLET BUDSJETTAVVIK OG ÅRSVAVSL.DISPOSISJONER § 5-9

## Vinje kommune

### Oversikt over samlet budsjettavvik og årsavslutningsdisposisjoner (F§ 5-9)

Tal i 1000 kroner	Regnskap 2025
<b>Oversikt over samlet budsjettavvik og årsavslutningsdisposisjoner drift</b>	
Netto driftsresultat	3 532
Avsett til bundne driftsfond	36 569
Bruk av bundne driftsfond	- 26 903
Overføring til investering i samsvar med årsbudsjettet og fullmakter	2 779
Avsett til disposisjonsfond i samsvar med årsbudsjettet og fullmakter	46 413
Bruk av disposisjonsfond i samsvar med årsbudsjettet og fullmakter	- 56 876
Årets budsjettavvik (mer- eller mindreforbruk før strykninger)	5 514
Stryking av overføring til investering	-
Stryking av bruk av disposisjonsfond	- 5 514
Mer- eller mindreforbruk etter strykninger	-
Avsetting av mindreforbruk etter strykninger til disposisjonsfond	-
<b>Oversikt over samlet budsjettavvik og årsavslutningsdisposisjoner investering</b>	
Sum utgifter og inntekter eksklusive bruk av lån	65 087
Avsett til bundne investeringsfond	1 195
Bruk av bundne investeringsfond	
Budsjettet bruk av lån	- 63 503
Overføring frå drift i samsvar med årsbudsjettet og fullmakter	- 2 779
Dekking av tidlegare års udekket beløp	
Årets budsjettavvik (udekket eller udisponert beløp før strykninger)	-
Stryking av bruk av lån	
Stryking av overføring frå drift	-
Fremføring til inndecking i seinare år	-


## BALANSEREGNSKAP §5-8

## Vinje Kommune

### § 5-8. Balanseregnskapet

Tall i 1000 kroner	Note	Regnskap 31.12.2025	Regnskap 31.12.2024
<b>A. Anleggsmidler</b>		<b>2 537 423</b>	<b>2 385 134</b>
I. Varige driftsmidler	4	1 357 555	1 330 571
1. Faste eiendommer og anlegg		1 306 952	1 283 049
2. Utstyr, maskiner og transportmidler		50 603	47 522
II. Finansielle anleggsmidler		<b>188 840</b>	<b>178 872</b>
1. Aksjer og andeler	5, 15	133 807	132 010
2. Obligasjoner		0	0
3. Utlån	6	55 033	46 862
III. Immaterielle eiendeler		0	0
IV. Pensjonsmidler	3	991 028	875 692
<b>B. Omløpsmidler</b>		<b>320 099</b>	<b>313 857</b>
I. Bankinnskudd og kontanter		66 208	67 863
II. Finansielle omløpsmidler	7	65 368	60 107
1. Aksjer og andeler		0	0
2. Obligasjoner		65 368	60 107
3. Sertifikater		0	0
4. Derivater		0	0
III. Kortsiktige fordringer		<b>188 523</b>	<b>185 887</b>
1. Kundefordringer		30 304	28 777
2. Andre kortsiktige fordringer		92 196	75 292
3. Premieavvik		66 023	81 818
<b>Sum eiendeler</b>		<b>2 857 522</b>	<b>2 698 990</b>
<b>C. Egenkapital</b>		<b>-981 113</b>	<b>-1 001 467</b>
I. Egenkapital drift		-161 025	-167 336
1. Disposisjonsfond	10	-51 347	-67 324
2. Bundne driftsfond	10	-109 678	-100 011
3. Merforbruk i driftsregnskapet		0	0
II. Egenkapital investering		-10 248	-9 053
1. Ubundet investeringsfond	10	0	0
2. Bundne investeringsfond	10	-10 248	-9 053
3. Udekket beløp i investeringsregnskapet		0	0
III. Annen egenkapital		-809 839	-825 078
1. Kapitalkonto	2	-813 525	-828 763
2. Prinsippendringer som påvirker arbeidskapitalen drift		3 685	3 685
3. Prinsippendringer som påvirker arbeidskapitalen investering		0	0
<b>D. Langsiktig gjeld</b>		<b>-1 743 275</b>	<b>-1 575 501</b>
I. Lån	9	-737 563	-704 108
1. Gjeld til kredittinstitusjoner		-307 933	-366 478
2. Obligasjonslån		-230 730	-230 730
3. Sertifikatlån		-198 900	-106 900
II. Pensjonsforpliktelse	3	-1 005 712	-871 393
<b>E. Kortsiktig gjeld</b>		<b>-133 134</b>	<b>-122 023</b>
I. Kortsiktig gjeld		-133 134	-122 023
1. Leverandørgjeld		-19 766	-27 638
2. Likviditetslån		0	0
3. Derivater		0	0
4. Annen kortsiktig gjeld		-112 905	-94 050
5. Premieavvik		-463	-334
<b>Sum egenkapital og gjeld</b>		<b>-2 857 522</b>	<b>-2 698 990</b>
<b>F. Memoriakonti</b>		<b>0</b>	<b>0</b>
I. Ubrukte lånemidler		19 373	19 126
II. Andre memoriakonti		29 223	29 390
III. Motkonto for memoriakontiene		-48 596	-48 516

  
Jan Myrekrok  
Kommunedirektør

  
Gry Åsne Aksvik  
Kommunalsjef økonomi og samfunn

## NOTE 1 - ENDRING I ARBEIDSKAPITALEN

<b>Note 1 - Endring i arbeidskapitalen</b>	<b>§ 5-10. a.</b>
--	-------------------

Årets endring i arbeidskapitalen	01.01.	31.12.	Endring
Omløpsmidler	313 856 739,16	320 098 637,82	6 241 898,66
Kortsiktig gjeld	-122 022 846,15	-133 133 523,98	-11 110 677,83
<b>Arbeidskapital</b>	<b>191 833 893,01</b>	<b>186 965 113,84</b>	<b>-4 868 779,17</b>

Driftsregnskapet	
Inntekter driftsdel	887 921 282,58
Innbetalinger ved eksterne finanstransaksjoner driftsdel	21 953 828,07
Utgifter driftsdel	-851 688 628,14
Utbetaling ved eksterne finanstransaksjoner driftsdel	-61 718 343,06
<b>Netto utgifter i driftsregnskapet</b>	<b>-3 531 860,55</b>
Investeringsregnskapet	
Inntekter investeringsdel	27 569 338,63
Innbetalinger ved eksterne finanstransaksjoner investeringsdel	67 009 593,70
Utgifter investeringsdel	-80 487 326,46
Utbetaling ved eksterne finanstransaksjoner investeringsdel	-15 675 350,00
<b>Netto utgifter i investeringsregnskapet</b>	<b>-1 583 744,13</b>
Sum anskaffelse minus anvendelse av midler	-5 115 604,68
Endring i ubrukte lånemidler	246 825,51
<b>Sum endring i arbeidskapital (bevilgningsregnskapet)</b>	<b>-4 868 779,17</b>

Balanseregnskapet	
Endring premieavvik	-15 794 748,24
Endring kortsiktige fordringer	18 430 601,81
Endring aksjer og andeler (omløpsmidler)	0,00
Endring obligasjoner og sertifikater	5 261 487,70
Endring betalingsmidler	-1 655 442,61
<b>Netto endring i Omløpsmidler</b>	<b>6 241 898,66</b>
Endring premieavvik, kortsiktig gjeld	-128 777,00
Endring kortsiktig gjeld	-10 981 900,83
<b>Netto endring i kortsiktig gjeld</b>	<b>-11 110 677,83</b>
<b>Sum endring i arbeidskapital (balanseregnskapet)</b>	<b>-4 868 779,17</b>

## NOTE 2 - ENDRING I KAPITALKONTO

	01.01.2025	31.12.2025	Endring
Anleggsmidler	2 385 133 728	2 537 422 883	152 289 154
Langsiktig gjeld	1 575 500 741	1 743 275 022	167 774 281
Ubrukte lånemidler	19 125 803	19 372 628	246 826
Endring i regnskapsprinsipper som påvirker langsiktig gjeld			0
Endring i regnskapsprinsipper som påvirker anleggsmidler			0
<b>Kapitalkonto</b>	<b>828 758 790</b>	<b>813 520 489</b>	<b>-15 238 301</b>

### Spesifikasjon av bevegelser på kapitalkontoen

<b>Saldo kapitalkonto 1.1.2025</b>	<b>828 762 840</b>
<b>Økning av kapitalkonto (kreditposter):</b>	
Aktivering fast eiendom, anlegg, utstyr, maskiner og transportmidler	80 461 726
Reversert nedskrivning eiendom, anlegg, utstyr, maskiner og transportmidler	0
Kjøp av aksjer/andeler	0
Reversert nedskrivning aksjer/andeler	0
Utlån	11 677 787
Avdrag på eksterne lån	30 294 964
Endring pensjonsforpliktelser (reduksjon)	
Endring pensjonsmidler SPK	100 666 946
Endring pensjonsmidler KLP	14 669 213
Endring pensjonsmidler andre selskap	
Reversert oppskrivning utenlandslån	
Aktivert egenkapitalinnskudd KLP	1 797 231
<b>Reduksjon av kapitalkonto (debitposter):</b>	
Salg av fast eiendom, anlegg, utstyr, maskiner og transportmidler	0
Avskrivning: Eiendom, anlegg, utstyr, maskiner og transportmidler	53 477 330
Nedskrivning: Eiendom, anlegg, utstyr, maskiner og transportmidler	0
Salg aksjer/andeler	0
Nedskrivning aksjer/andeler	0
Avdrag på utlån	3 506 419
Avskrivning på utlån	0
Bruk av lånemidler	63 503 174
Endring pensjonsforpliktelser (økning)	134 319 245
Endring pensjonsmidler SPK	
Endring pensjonsmidler KLP	
Endring pensjonsmidler andre selskap	
Urealisert kurstap (oppskrivning) utenlandslån	
<b>Saldo kapitalkonto 31.12.2025</b>	<b>813 524 539</b>

## NOTE 3a – PENSJON

### Generelt om pensjonsordningene i kommunen

Kommunen har kollektive pensjonsordninger i Kommunal Landspensjonskasse (KLP) og Statens pensjonskasse (SPK) som sikrer ytelsesbasert pensjon for de ansatte.

#### Premiefond

Premiefondet er et fond for tilbakeført premie og overskudd. Eventuelle midler på premiefondet kan bare brukes til fremtidig premiebetaling. Premiefondet fremgår ikke av kommuneregnskapet, men bruk av fondet reduserer faktisk betalte pensjonspremier.

	2025	2024
Innstående på premiefond 01.01.	20 802 929	12 078 201
Tilført premiefondet i løpet av året	43 267 015	25 494 573
Bruk av premiefondet i løpet av året	43 168 650	16 769 845
Innstående på premiefond 31.12.	20 901 294	20 802 929

#### Regnskapsføring av pensjon

Etter § 3-5 og § 3-6 i budsjet- og regnskapsforskriften skal driftsregnskapet belastes med pensjonskostnader som er beregnet ut fra langsiktige forutsetninger om avkastning, lønnsvekst og G-regulering. Pensjonskostnadene beregnes på en annen måte enn pensjonspremien som betales til pensjonsordningen, og det vil derfor normalt være forskjell mellom disse to størrelsene. Forskjellen mellom betalt pensjonspremie og beregnet pensjonskostnad betegnes premieavvik, og skal inntekts- eller utgiftsføres i driftsregnskapet. Premieavviket tilbakeføres igjen neste år/med 1/7 per år for premieavvik oppstått i 2014 eller senere, med 1/10 per år for premieavvik oppstått fra 2011 til 2013 og med 1/15 per år for premieavvik oppstått fra 2002 til 2010.

Regnskapsføringen av pensjon innebærer et unntak fra de grunnleggende prinsippene for kommuneregnskapet om at alle kjente utgifter og inntekter i året skal tas med i årsregnskapet for vedkommende år (kl § 14-6, 2. ledd nr c). Regnskapsføringen av premieavvik og amortisering av premieavvik har hatt innvirkning på netto driftsresultat i 20x1 ved at regnskapsførte pensjonsutgifter er kr. 15 923 525 høyere enn faktisk betalte pensjonspremier.

Bestemmelsene innebærer også at beregnede pensjonsmidler og pensjonsforpliktelser er oppført i balansen som henholdsvis anleggsmidler og langsiktig gjeld.

Økonomiske forutsetninger for beregning av pensjon	KLP	SPK
Forventet avkastning pensjonsmidler	4,50 %	4,00 %
Diskonteringsrente	4,00 %	4,00 %
Forventet årlig lønnsvekst	2,97 %	2,97 %
Forventet årlig G- og pensjonsregulering	2,97 %	2,97 %

#### Spesifikasjon av samlet pensjonskostnad, premieavvik pensjonsforpliktelser og estimatavvik

Pensjonskostnad og premieavvik	KLP		SPK	
	2025	2024	2025	2024
Årets pensjonsopptjening, nåverdi	45 415 184	35 947 857	4 759 904	3 878 593
Rentekostnad av påløpt pensjonsforpliktelse	37 390 068	32 334 867	1 676 919	1 646 417
Forventet avkastning på pensjonsmidlene	-40 515 748	-36 091 484	-1 655 601	-1 083 809
Administrasjonskostnad	1 689 178	1 486 486	154 070	147 646
<b>A Beregnet netto pensjonskostnad (inkl. adm)</b>	<b>43 958 682</b>	<b>33 677 726</b>	<b>4 935 292</b>	<b>4 588 847</b>
B Innbetalt pensjonspremie (inkl. adm.kostnader)	45 640 557	50 697 322	4 720 820	5 109 152
<b>C Årets premieavvik (B-A)</b>	<b>1 681 875</b>	<b>17 019 596</b>	<b>-214 472</b>	<b>520 305</b>

Pensjonsutgifter i drifts- og investeringsregnskapet	KLP		SPK	
	2025	2024	2025	2024
B Forfalt pensjonspremie (inkl. adm.kostnader)	50 640 557	50 697 322	4 720 820	5 109 152
C Årets premieavvik	-1 681 875	-17 019 596	214 472	-520 305
D Amortisering av tidligere års premieavvik	15 524 540	13 591 141	340 264	283 742
<b>E Brutto pensjonsutgift etter premieavvik og amortisering (SUM B:D)</b>	<b>59 483 222</b>	<b>47 268 867</b>	<b>5 275 556</b>	<b>4 872 589</b>
G Pensjonstrekk ansatte	6 288 750	5 956 807	1 034 070	1 017 633
<b>Årets regnskapsførte pensjonsutgift (F-G)</b>	<b>53 194 472</b>	<b>41 312 060</b>	<b>4 241 486</b>	<b>3 854 956</b>

Akkumulert premieavvik	2025		2024	
	2025	2024	2025	2024
Sum gjenstående premieavvik tidligere år (pr. 01.01.)	71 699 117	68 270 662	1 975 272	1 738 439
Årets premieavvik	1 681 875	17 019 596	-214 472	520 305
Sum amortisert premieavvik dette året	-15 524 540	-13 591 141	-340 264	-283 472
<b>Akkumulert premieavvik pr. 31.12</b>	<b>57 856 452</b>	<b>71 699 117</b>	<b>1 420 536</b>	<b>1 975 272</b>
Arbeidsgiveravgift av akkumulert premieavvik	6 132 784	7 600 106	150 549	209 379
<b>Sum akkumulert premieavvik inkl. arb.g. avgift</b>	<b>63 989 236</b>	<b>79 299 223</b>	<b>1 571 085</b>	<b>2 184 651</b>

Pensjonsmidler og pensjonsforpliktelser	2025		2024	
	2025	2024	2025	2024
Brutto pensjonsforpliktelse pr. 01.01.	823 008 394	753 937 096	46 685 437	40 191 267
Estimatavvik (ført direkte mot egenkapitalen)	83 480 814	36 184 899	-4 762 458	969 161
Virkning av planendringer (ført direkte mot egenkapitalen)				
Årets pensjonsopptjening	45 415 184	35 947 857	4 759 904	3 878 593
Rentekostnad av påløpt pensjonsforpliktelse	37 390 068	32 334 867	1 676 919	1 646 417
Utbetalinger	-34 305 396	-35 396 325	-	-
<b>Brutto pensjonsforpliktelse pr. 31.12.</b>	<b>954 989 064</b>	<b>823 008 394</b>	<b>48 359 802</b>	<b>46 685 438</b>
Brutto pensjonsmidler pr. 01.01.	845 031 733	782 015 571	30 659 782	26 762 342
Estimatavvik (ført direkte mot egenkapitalen)	50 485 215	13 110 167	8 446 862	-2 147 875
Virkningen av planendringer (ført direkte mot egenkapitalen)				
Innbetalt pensjonspremie (inkl. adm.)	45 640 557	50 697 322	4 720 820	5 109 152
Administrasjonskostnad/rentegaranti	-1 669 178	-1 486 483	-154 070	-147 646
Utbetalinger	-34 305 396	-35 396 325	-	-
Forventet avkastning	40 515 748	36 091 484	1 655 601	1 083 809
<b>Brutto pensjonsmidler pr. 31.12.</b>	<b>945 698 679</b>	<b>845 031 736</b>	<b>45 328 995</b>	<b>30 659 782</b>
<b>Netto pensjonsforpliktelse pr. 31.12.</b>	<b>9 290 385</b>	<b>-22 023 342</b>	<b>3 030 807</b>	<b>16 025 656</b>
Arbeidsgiveravgift av netto pensjonsforpliktelse	2 041 666	-	321 266	1 698 720

#### Spesifikasjon av pensjonsforpliktelser og -midler per pensjonsordning

Det avsettes kun arbeidsgiveravgift for pensjonsordninger med netto underdekning, dvs. at pensjonsforpliktelsene overstiger pensjonsmidlene. Nedenfor vises pensjonsforpliktelser, pensjonsmidler og avsett arbeidsgiveravgift per pensjonsordning.

Netto pensjonsforpliktelse per ordning 31.12.2025	KLP felles	KLP sykepl.	KLP folkev.	SPK	Sum
Brutto pensjonsforpliktelse	798 073 926	152 069 491	4 845 647	48 359 802	1 003 348 866
Brutto pensjonsmidler	778 812 930	160 281 218	6 604 531	45 328 995	991 027 674
<i>Netto pensjonsforpliktelse (+)/netto pensjonsmidler (-)</i>	<i>19 260 996</i>	<i>-8 211 727</i>	<i>-1 758 884</i>	<i>3 030 807</i>	<i>12 321 192</i>
Arbeidsgiveravgift av netto pensjonsforpliktelse	2 041 666	-	-	321 266	2 362 931
<b>Sum bokført netto pensjonsforpliktelse</b>	<b>21 302 662</b>	<b>-8 211 727</b>	<b>-1 758 884</b>	<b>3 352 073</b>	<b>14 684 123</b>

**NOTE 3b - PENSJON, PÅVIRKNING PÅ RESULTAT**

		<b>2025</b>		<b>2024</b>	
<b>Konto</b>	<b>Kontotekst</b>	<b>Beløp</b>		<b>Beløp</b>	
	<b>Netto driftsresultat</b>	<b>kr</b>	<b>3 531 861</b>	<b>kr</b>	<b>-19 845 537</b>
10902	Premieavvik pensjon KLP (D= innt.ført K= utg ført)	kr	1 681 875	kr	17 019 596
10903	Premieavvik SPK - ( D = innt.ført K= utg.ført )	kr	-214 472	kr	520 305
10902	Amortisering av premieavvik KLP	kr	-15 524 540	kr	-13 591 141
10903	Amortisering av premieavvik SPK	kr	-340 264	kr	-283 742
10992	Arbeidsgiveravgift av premieavvik KLP	kr	178 279	kr	1 804 077
10993	Arbeidsgiveravgift av premieavvik SPK	kr	-22 734	kr	55 152
10992	Arbeidsgiveravgift av amortisering KLP	kr	-1 645 601	kr	-1 440 661
10993	Arbeidsgiveravgift av amortisering SPK	kr	-36 068	kr	-30 075
	<b>Korrigert driftsresultat - mindreforbruk</b>	<b>kr</b>	<b>-12 391 664</b>	<b>kr</b>	<b>-15 792 026</b>
	<b>Sum påvirkning driftsresultat i året D= innt. K=utg</b>	<b>kr</b>	<b>-15 923 525</b>	<b>kr</b>	<b>4 053 511</b>
	<b>Bruk premiefond i året</b>	<b>kr</b>	<b>43 168 650</b>	<b>kr</b>	<b>16 769 845</b>

## NOTE 4 - VARIGE DRIFTSMIDLER

### Note 4 - Varige driftsmidler § 5-11. a.

Kommunen følger inndelingen av anleggsmidler og avskrivningsplan i henhold til Forskrift om økonomiplan, årsbudsjett, årsregnskap og årsberetning for kommuner og fylkeskommuner § 3-4. Forskriften angir maksimal avskrivningstid for ulike grupper av anleggsmidler:

5 år for IKT-utstyr og programvare, kontormaskiner, og lignende
10 år for inventar og innredning, større utstyr, verktøy og maskiner, kjøretøy, og lignende
15 år for programvare
20 år for brannbiler og andre større nyttekjøretøy, større anleggsmaskiner, båter og ferger, og lignende
40 år for veger og parkeringsplasser, terminalbygninger, kaier og kaianlegg, forbrenningsanlegg, renseanlegg, pumpestasjoner, høydebasseng, og lignende
50 år for barnehagelokaler, skolelokaler, idrettshaller og idrettsanlegg, boliger og lokaler til bofellesskap, administrasjonslokaler, institusjonslokaler, kulturbygg, lagerbygg, brannstasjoner, og lignende
80 år for ledningsnett, og lignende.

224 - Utstyr, maskiner og transportmidler	5 år	10 år	15 år	20 år	Sum
Anskaffelseskost Regnskap 01.01.2025	10 021 145,00	41 600 937,93	527 295,35	27 438 338,83	79 587 717,11
Konvertert	0,00	0,00	0,00	0,00	0,00
Tilgang	3 501 613,10	2 126 530,65	0,00	2 879 499,75	8 507 643,50
Omgruppert/ overført	0,00	0,00	0,00	0,00	0,00
Avgang	0,00	0,00	0,00	0,00	0,00
Anskaffelseskost Regnskap 31.12.2025	13 522 758,10	43 727 468,58	527 295,35	30 317 838,58	88 095 360,61
Akkumulerte nedskrivninger Regnskap 01.01.2025	0,00	0,00	0,00	0,00	0,00
Nedskrivning	0,00	0,00	0,00	0,00	0,00
Akkumulerte nedskrivninger Regnskap 31.12.2025	0,00	0,00	0,00	0,00	0,00
Akkumulerte avskrivninger Regnskap 01.01.2025	-6 557 181,62	-19 605 459,26	-35 153,02	-5 868 005,11	-32 065 799,01
Konvertert Avskrivning	0,00	0,00	0,00	0,00	0,00
Avskrivning	-835 567,37	-3 349 356,82	-35 153,02	-1 206 191,07	-5 426 268,28
Omgruppert/ overført	0,00	0,00	0,00	0,00	0,00
Tilbakef. avskrivning	0,00	0,00	0,00	0,00	0,00
Akkumulerte avskrivninger Regnskap 31.12.2025	-7 392 748,99	-22 954 816,08	-70 306,04	-7 074 196,18	-37 492 067,29
Bokført verdi 01.01.	3 463 963,38	21 995 478,67	492 142,33	21 570 333,72	47 521 918,10
Bokført verdi Regnskap 31.12.2025	6 130 009,11	20 772 652,50	456 989,31	23 243 642,40	50 603 293,32

227 - Faste eiendommer og anlegg	20 år	40 år	50 år	80 år	uten avskr	Sum
Anskaffelseskost Regnskap 01.01.2025	245 921 252,19	745 760 094,69	448 433 619,12	0,00	88 126 063,06	1 528 241 029,06
Konvertert	0,00	0,00	0,00	0,00	0,00	0,00
Tilgang	409 690,00	62 890 490,02	2 246 883,94	0,00	6 407 019,00	71 954 082,96
Omgruppert/ overført	0,00	0,00	0,00	0,00	0,00	0,00
Avgang	0,00	0,00	0,00	0,00	0,00	0,00
Anskaffelseskost Regnskap 31.12.2025	246 330 942,19	808 650 584,71	450 680 503,06	0,00	94 533 082,06	1 600 195 112,02
Akkumulerte nedskrivninger Regnskap 01.01.2025	0,00	0,00	0,00	0,00	0,00	0,00
Nedskrivning	0,00	0,00	0,00	0,00	0,00	0,00
Akkumulerte nedskrivninger Regnskap 31.12.2025	0,00	0,00	0,00	0,00	0,00	0,00
Akkumulerte avskrivninger Regnskap 01.01.2025	-76 139 971,85	-115 376 719,94	-53 675 735,92	0,00	0,00	-245 192 427,71
Konvertert Avskrivning	0,00	0,00	0,00	0,00	0,00	0,00
Avskrivning	-14 646 714,57	-22 452 874,82	-10 951 472,10	0,00	0,00	-48 051 061,49
Omgruppert/ overført	0,00	0,00	0,00	0,00	0,00	0,00
Tilbakef. avskrivning	0,00	0,00	0,00	0,00	0,00	0,00
Akkumulerte avskrivninger Regnskap 31.12.2025	-90 786 686,42	-137 829 594,76	-64 627 208,02	0,00	0,00	-293 243 489,20
Bokført verdi 01.01.	169 781 280,34	630 383 374,75	394 757 883,20	0,00	88 126 063,06	1 283 048 601,35
Bokført verdi Regnskap 31.12.2025	155 544 255,77	670 820 989,95	386 053 295,04	0,00	94 533 082,06	1 306 951 622,82

## NOTE 5 - AKSJER OG ANDELER

## NOTE nr. 5: Aksjer og andeler (finansielle anleggsmidler)

§ 5-11. b.

Selskaps navn	Referanse til balansen	Eierandel i selskapet	Eventuell marknads verdi	Balanseført verdi 01.01	Balanseført verdi 31.12
Eigenkapitalinnskot KLP	221550112			kr 24 090 486	kr 25 887 717
Vest Telemark kraftlag holding AS	221200110	19.000 aksjer 19 %		kr 19 000 000	kr 19 000 000
Raulandsakademiet AS	221200110	34.850 stk. 99,147 %		kr 34 865 021	kr 34 865 021
Kvito AS	221200110	2.784 aksjer 63,01%		kr 2 710 000	kr 2 710 000
Interkomm.arkiv BTV IKS	221151110	1,14 %		kr 43 650	kr 43 650
Telem.interkomm. Næringsfond	221200110			kr 27 000	kr 27 000
Renovest IKS	221151110	29 %		kr 2 900 000	kr 2 900 000
Vestfold og Telemark komm.revisjon IKS	221151110	1,85 %		kr 17 440	kr 17 440
Kontrollutv.sekretariat IKS	221151110	0,47 %		kr 17 300	kr 17 300
Kraftkompetanse KO	221151110	23 %		kr 115 000	kr 115 000
Norsk Bane AS	221200110	1.750 aksjer 17,226 %		kr 1 833 500	kr 1 833 500
Vest Telemark næringsbygg	221200110	408 A-aksjer 0,006 %		kr 3 600 927	kr 3 600 927
Kommunekraft AS	221200110	1 aksje 0,313 %		kr 1 000	kr 1 000
Vest Telemark blad AS	221200110	400 aksjer 8,74 %		kr 40 000	kr 40 000
Telemark bilruter AS	221200110	1.911 stk. 16,759 %		kr 900 200	kr 900 200
Rehabiliteringssenteret AIR AS	221200110	326 aksjer 16,56 %		kr 327 500	kr 327 500
Visit telemark	221200110	10 aksjer 0,978 %		kr 10 000	kr 10 000
Biblioteksentralen	221200110	419 kom./3.301 stk. 86,55 %		kr 900	kr 900
Dag og Tid	221200110	24 aksjer 0,15 %		kr 600	kr 600
Qmatec eiendom as	221200110	250 aksjer 20 %		kr 25 000 000	kr 25 000 000
Radio Vest Telemark AS	221200110	230 B-aksjer 20,46 %		kr 22 480	kr 22 480
E134 Haukelivegen AS (frå 2001)	221200110	10 aksjer 2,2 %		kr 10 000	kr 10 000
RN eigedom AS Rauland Næringshage	221200110	2.857 aksjer 57,14 %		kr 4 000 000	kr 4 000 000
Sør-Øst 110 IKS	221151110	Egenkap. kr 14 pr.innb. 0,5 %		kr 51 926	kr 51 926
Vinje Datasenter Holding AS	221152110	1.000 aksjer 100 %		kr 2 500 000	kr 2 500 000
Vinjevegen 172 AS	221200110	100 %		kr -	kr -
AS Mobø / Raulandsgrend eigedom AS	221200110	30.000 aksjer 100 %		kr 9 750 000	kr 9 750 000
Fjellvåken as	221200110	1.030 aksjer 32,54 %		kr 1	kr 1
Hydrogenvegen AS	221200110	75.000 aksjer 16,67 %		kr 75 000	kr 75 000
Fjellab AS	221200110	10 aksjer 33,33 %		kr 100 000	kr 100 000
Vest-Telemark PPT IKS	221151110	27 %		kr -	kr -
Telemark innkjøpssamarbeid TIS KO	221151110			kr -	kr -
KKST KO	221151110	11,11 %		kr -	kr -
Klima og miljø beredskapen i Telemark KC	221151110	2,2 %		kr -	kr -
Vest-Telemark brannvern IKS	221151110	24 %		kr -	kr -
Skien Dalen Skipsselskap AS	221200110	800 aksjer 1,08 %		kr -	kr -
<b>SUM</b>				<b>kr 132 009 931</b>	<b>kr 133 807 162</b>

## NOTE 6 – UTLÅN

### NOTE nr. 6: Utlån

### § 5-11. c.

Konto	Kontotekst	Eierandel	IB 202500	Bevegelse				Tap og nedskrivning	UB 202512
				202501 - 202512		Nye utlån	Mottatte avdrag		
222200110	Akademiet lån kap.fond	0,00%	0,00	0,00	0,00	0,00	0,00	0,00	0,00
222200113	Tyrvelid vassverk	0,00%	1 616 675,94	-110 950,18	0,00	-110 950,18	0,00	0,00	1 505 725,76
222200114	Div. Utlån	0,00%	0,00	764 200,00	764 200,00	0,00	0,00	0,00	764 200,00
222890110	Startlån utlån Husbanken	0,00%	45 195 296,03	7 518 117,97	10 913 587,00	-3 395 469,03	0,00	0,00	52 713 414,00
222890120	Sosiallån	0,00%	49 790,86	0,00	0,00	0,00	0,00	0,00	49 790,86
<b>Sum</b>	<b>222-223 Utlån</b>		<b>46 861 762,83</b>	<b>8 171 367,79</b>	<b>11 677 787,00</b>	<b>-3 506 419,21</b>	<b>0,00</b>	<b>0,00</b>	<b>55 033 130,62</b>

Motteke avdrag på vidareutlån og refusjonar av gjevne forskotteringar finansiert med lån kan bare finansiere avdrag på lån eller nye utlån, jf KL 14-17, 2. ledd. Dersom slike mottekne avdrag benyttes til å betale avdrag på lån etter KL § 14-15 første og andre ledd og § 14-16, skal dette ikkje redusere minimumsavdraget, jf KL § 14-18 tredje ledd.

## NOTE 7 - MARKEDBASERTE FINANSIELLE OMLØPSMIDLER OG DERIVATER

### NOTE nr. 7: Markedsbaserte finansielle omløpsmidler

### § 5-11. d.

Aktivklasse	Anskaffelseskost	Balansført verdi	Årets resultatf. verdiendring	Balansført verdi
		01.01.		31.12.
Aksjer og andeler		0,00		0,00
Obligasjoner		60 106 516,00	5 261 488,00	65 368 004,00
Sertifikater		0,00		0,00
Derivater		0,00		0,00
<b>Sum</b>	<b>0,00</b>	<b>60 106 516,00</b>	<b>5 261 488,00</b>	<b>65 368 004,00</b>

**NOTE 8 - MINIMUMSAVDRAG****NOTE nr. 10: Minimumsavdrag****§ 5-12. b.**

Legg inn detaljerte tall i de gule feltene

Grunnlag for beregning av minimumsavdrag	Beløp
Beregnet minimumsavdrag etter kommuneloven §14-18, 1. ledd	27 924 488,60
Korrigerings for mottatte avdrag videreutlån til avdrag andre lån	
Betalte avdrag	-28 094 632,00
Differanse mellom beregnet, korrigerede og betalte avdrag	-170 143,40

Grunnlag for beregning av minimumsavdrag	Regnskap 01.01.2025	Regnskap 31.12.2025
Bokført verdi avskrivbare anleggsmidler 31.12.	1 242 444 456,39	1 263 021 834,08
Bokført verdi lånegjeld 31.12.	-648 772 596,00	-674 427 964,00
Avskrivninger		53 477 329,77

## NOTE 9 – LÅN

NOTE nr. 9: Lån					§ 5-12. a.	§ 5-12. a.						
Lån	Lånenr.	Betalte renter og omkostninger		Diff.	Pålopte ikke betalte renter fjoråret	Renter bokført des 2025	Pålopte ikke betalte renter	Lån restanse 1.1.	Betalt avdrag i året	Refin bank/ nytt lån i året	Lån restanse 31.12.	Rente
		Rekneskap	Årsoppgåve		Årsoppgåve		Årsoppgåve				PR. 31.12.	
DNB	NO0013673954	0	0	0			1 152 938	0		106 900 000	106 900 000	4,374
Nordea	NO0013465427	1 467 184	1 467 184	0				0	-26 500 000	26 500 000	0	4,790
DNB	NO0013528269	2 553 870	2 553 870	0					0	0	0	4,765
SB1M	NO0013633739	384 948	384 948	0					0	0	0	4,346
DNB	NO0013324798	2 998 319	2 998 319	0				106 900 000		-106 900 000	0	4,829
Nordea	NO0013633719	0	0	0			1 501 440	0		92 000 000	92 000 000	4,380
Danske Bank	NO0010876048	2 811 600	2 811 600	0				142 000 000		-142 000 000	0	1,980
<b>Sum Sertifikatlån</b>		<b>10 215 922</b>	<b>10 215 922</b>	<b>0</b>	<b>0</b>		<b>2 654 378</b>	<b>248 900 000</b>	<b>-26 500 000</b>	<b>-23 500 000</b>	<b>198 900 000</b>	
DNB	NO0013490292	0	0	0			5 202 943	0		142 000 000	142 000 000	4,339
DNB	NO0012767237	3 575 819	3 575 819	0			367 515	88 730 000			88 730 000	4,030
<b>Sum Obligasjonslån</b>		<b>3 575 819</b>	<b>3 575 819</b>	<b>0</b>	<b>0</b>	<b>0</b>	<b>5 570 458</b>	<b>88 730 000</b>	<b>0</b>	<b>142 000 000</b>	<b>230 730 000</b>	
KLP	8317.55.73782	1 586 375	1 586 375	0	586 078			64 750 000		-64 750 000	0	2,450
<b>Sum KLP</b>		<b>1 586 375</b>	<b>1 586 375</b>	<b>0</b>	<b>586 078</b>		<b>0</b>	<b>64 750 000</b>	<b>0</b>	<b>-64 750 000</b>	<b>0</b>	
Kommunalbanken	20070244	198 190	163 218	-34 972			54 812	4 025 400	-1 341 800		2 683 600	4,850
Kommunalbanken	20220022	5 458 740	5 347 561	-111 179			991 720	111 179 334			111 179 334	4,460
Kommunalbanken	20240104	5 320 072	5 320 072	0			3 960 498	122 020 000			122 020 000	4,360
<b>Sum Kommunalbanken</b>		<b>10 977 002</b>	<b>10 830 851</b>	<b>-146 151</b>	<b>0</b>		<b>5 007 030</b>	<b>237 224 734</b>	<b>-1 341 800</b>	<b>0</b>	<b>235 882 934</b>	
Husbanken	11536786.10	12 459	12 459	0	-3 202		0	803 630	0	-803 630	0	
Husbanken	11511067	28 044	28 044	0	-2 458		2 212	1 462 500	-150 000		1 312 500	1,304
Husbanken	11512751	23 646	24 239	593	-6 286	5 734	5 703	1 230 000	-120 000		1 110 000	1,985
Husbanken	11516490	26 028	26 620	592	-6 885	6 334	6 304	1 350 000	-120 000		1 230 000	1,985
Husbanken	11539837.10	94 478	42 980	-51 498	-17 408		0	2 220 000	-60 000	-2 160 000	0	
Husbanken	11504804(3)	11 903	11 902	-1	-3 069		0	774 965	-21 032	-753 933	0	
Husbanken	11508708(3)	38 312	24 240	-14 072	-9 874		0	1 266 760	-49 150	-1 217 610	0	
Husbanken	11505828(3)	22 718	22 717	-1	-11 492		0	971 075	-47 325	-923 750	0	
Husbanken	11541644	63 492	63 491	-1	-36 734		0	2 340 000	-60 000	-2 280 000	0	
Husbanken	11543277	59 591	59 590	-1	-30 177		0	2 550 000	-50 000	-2 500 000	0	
Husbanken	11544314	150 347	68 407	-81 940	-27 707		0	3 533 331	-66 667	-3 466 664	0	
Husbanken	11544564	152 626	471 733	319 107	-319 068		0	13 250 000	0	-13 250 000	0	
Husbanken	11545023	528 465	528 465	0	-177 924		171 924	13 750 000	-500 000		13 250 000	3,882
Husbanken	11547097	267 019	267 018	-1	-154 366		0	9 833 333	-166 667	-9 666 666	0	
Husbanken	11548273	237 498	237 497	-1	0		108 062	0	-166 667	10 000 000	9 833 333	4,304
Husbanken	11548607	706 890	854 399	147 509	0		400 008	0	-774 456	37 173 885	36 399 429	4,304
<b>Sum Husbanken lån til videreutlån</b>		<b>2 423 517</b>	<b>2 743 801</b>	<b>320 284</b>	<b>-806 650</b>	<b>12 068</b>	<b>694 213</b>	<b>55 335 594</b>	<b>-2 351 964</b>	<b>10 151 632</b>	<b>63 135 262</b>	
Husbanken	11546315	174 018	175 137	1 119	-44 477	43 398	43 368	4 548 372	-127 505		4 420 867	3,864
Husbanken	11546316	176 798	177 893	1 095	-45 162	44 106	44 076	4 619 490	-125 327		4 494 163	3,864
<b>Sum Husbanken ordinære lån</b>		<b>350 816</b>	<b>353 030</b>	<b>2 214</b>	<b>-89 639</b>	<b>87 504</b>	<b>87 444</b>	<b>9 167 862</b>	<b>-252 832</b>	<b>0</b>	<b>8 915 030</b>	
<b>Sum lån med forfall over 1 år</b>		<b>17 327 154</b>	<b>17 503 501</b>	<b>176 347</b>	<b>-896 289</b>	<b>99 572</b>	<b>11 359 145</b>	<b>390 458 190</b>	<b>-3 946 596</b>	<b>152 151 632</b>	<b>538 663 226</b>	
<b>Sum lån</b>		<b>29 129 451</b>	<b>29 305 798</b>	<b>176 347</b>	<b>-310 211</b>	<b>99 572</b>	<b>14 013 523</b>	<b>704 108 190</b>	<b>-30 446 596</b>	<b>63 901 632</b>	<b>737 563 226</b>	

Gjennomsnittlig løpetid på låna er 2,9 år

## NOTE 10a - VESENTLIGE BUNDNE FOND

NOTE nr. 10a: Vesentlige bundne fond

§5-13. a

## 1 - Bundne driftsfond

Konto	Kortetekst	IB202500	Bevegelse 202501 - 202512	IB202500	Avsetning til fond	Bruk av fond	UB202512
251080101	Sjøløskostfond byggesak	-3 949 614,00	3 445 848,00	3 949 614,00	0,00	-3 445 848,00	503 766,00
251080104	Sjøløskostfond renovasjon	-991 550,00	991 550,00	991 550,00	0,00	-991 550,00	0,00
251080106	Sjøløskostfond plan	-1 247 459,00	195 502,00	1 247 459,00	0,00	-195 502,00	1 051 957,00
251080107	Sjøløskostfond slam	-3 229 557,00	-130 797,00	3 229 557,00	130 797,00	0,00	3 360 354,00
251080108	Sjøløskostfond Feiing	-391 944,00	-306 745,00	391 944,00	306 745,00	0,00	698 689,00
251080110	Konsesjonsavgiftsfond	-48 846 993,44	-15 843 269,00	48 846 993,44	33 374 269,00	-17 531 000,00	64 690 262,44
251080111	Møsstrand næringsfond 2015	-27 013 779,98	-536 794,25	27 013 779,98	536 794,25	0,00	27 550 574,23
251080112	Husbanken husvøling	-79 317,60	79 317,60	79 317,60	0,00	-79 317,60	0,00
251080113	Husbanken etablering	-195 776,00	70 682,40	195 776,00	0,00	-70 682,40	125 093,60
251080120	Helsedir. tilskot felles journaløfte, samhandling	0,00	-1 500 000,00	0,00	1 500 000,00	0,00	1 500 000,00
251080190	Dyre Vaa samlingane midlar 8000-3750-80003	-139 945,42	39 634,66	139 945,42	0,00	-39 634,66	100 310,76
251080191	Myllarheimen midlar 8000-3750-80004	-134 357,51	0,00	134 357,51	0,00	0,00	134 357,51
251080220	Åmot skule elevråd 2200-2020-22022	-29 452,17	0,00	29 452,17	0,00	0,00	29 452,17
251080221	Åmot skule forelderåd 2200-2020-22021	-73 445,36	6 129,55	73 445,36	0,00	-6 129,55	67 315,81
251080400	Nordheimstunet gåve 4061-2540-40611	-879 939,44	0,00	879 939,44	0,00	0,00	879 939,44
251080401	Paul.oms.senter bur 4063-2540-40631	-10 800,00	10 800,00	10 800,00	0,00	-10 800,00	0,00
251080402	Gåve I.Moen heimeteneste 4060-2540-40603	-374 626,88	0,00	374 626,88	0,00	0,00	374 626,88
251080403	Sjueheimen gåve 4051-2530-40505	-22 579,04	0,00	22 579,04	0,00	0,00	22 579,04
251080404	Prosj.forssterka sjukeh. 4041-2530-40412	-61 429,00	61 429,00	61 429,00	0,00	-61 429,00	0,00
251080405	Gåve krefteamet 4052-2410-40508	-15 469,00	15 469,00	15 469,00	0,00	-15 469,00	0,00
251080407	Heimetenesta Åmot 4060-2540-40601	-9 230,30	0,00	9 230,30	0,00	0,00	9 230,30
251080408	Heimetenesta Ø.Vnje 4061-2540-40616	-45 041,30	0,00	45 041,30	0,00	0,00	45 041,30
251080409	Ø.Vnje heimet.gåve Å.B. 4061-2540-40615	-285 061,00	0,00	285 061,00	0,00	0,00	285 061,00
251080410	Teneste funksj.hemma 4062-2540-40621	-14 933,72	0,00	14 933,72	0,00	0,00	14 933,72
251080411	Heimet. Ø.Vnje gåve.pas./bejening 4061-2540-40611	-13 277,32	0,00	13 277,32	0,00	0,00	13 277,32
251080413	Sjueheimen gåve arv 2020 4051-2530-40510	-675 825,80	0,00	675 825,80	0,00	0,00	675 825,80
251080414	Digital heimeoppfylling Vest-Telemark 4010-2580	-550 000,00	550 000,00	550 000,00	0,00	-550 000,00	0,00
251080416	Gåve heimetenesta Pauland	-25 000,00	25 000,00	25 000,00	0,00	-25 000,00	0,00
251080423	Akuttmed. forskrift 4080-2410-40823	-105 608,72	105 608,72	105 608,72	0,00	-105 608,72	0,00
251080430	Gåve frå flatlandslegat 4061-2540-40618	-20 000,00	0,00	20 000,00	0,00	0,00	20 000,00
251080431	Gåve personal heimetenesta rauland 4063-2540-	-5 500,00	0,00	5 500,00	0,00	0,00	5 500,00
251080432	Pårørandeskule 4020-2420-40213	-24 467,73	24 467,73	24 467,73	0,00	-24 467,73	0,00
251080433	Norges forskningsråd health promo 170000-4040	0,00	-65 549,63	0,00	65 549,63	0,00	65 549,63
251080434	Helsedirektoratet tilskot til styrking og forebygging	0,00	-291 143,17	0,00	291 143,17	0,00	291 143,17
251080501	Kultur Den Kulturelle Skulesekk 5045+3830+50451	-4 401,52	-11 182,06	4 401,52	11 182,06	0,00	15 583,58
251080503	UKM 5030+3850+50305	-13 428,41	13 428,41	13 428,41	0,00	-13 428,41	0,00
251080504	Pridemarkering 5047-3850-50463	-10 000,00	0,00	10 000,00	0,00	0,00	10 000,00
251080506	Statsforvalteren VT, tilskot til kommunalt rusarbe	0,00	-100 000,00	0,00	100 000,00	0,00	100 000,00
251080700	Prosjekt Vidda Vinn 7000-3600-70014	-178 077,66	70 950,00	178 077,66	0,00	-70 950,00	107 127,66
251080701	Utbyggingsavtale hytter Vågslid 7000-2850-70057	-115 650,00	0,00	115 650,00	0,00	0,00	115 650,00
251080702	Utbyggingsavtale hiter Pauland 7000-2850-70058	-6 595 200,00	3 566 600,00	6 595 200,00	0,00	-3 566 600,00	3 028 600,00
251080703	Fiskefond Møsstrand 7000-63290-70059	-820 504,16	-103 354,92	820 504,16	103 354,92	0,00	923 859,08
251080704	Fond gebyr disp/brukendring 7000-3290-70009	-2 091 250,00	0,00	2 091 250,00	0,00	0,00	2 091 250,00
251080705	Tor Vaa jordyrkingsfond 7000-3290-70060	-125 814,00	0,00	125 814,00	0,00	0,00	125 814,00
251080706	Turvegar 7000-3600-70056	-45 160,00	0,00	45 160,00	0,00	0,00	45 160,00
251080709	Driftsfond Fisk, Vilt og Friluft 7000-3290-70027	-450 000,00	-150 000,00	450 000,00	150 000,00	0,00	600 000,00
251080710	Arbeidsintegring 7000-2750-170009	-100 000,00	100 000,00	100 000,00	0,00	-100 000,00	0,00
<b>Sum</b>	<b>251 Bundne driftsfond</b>	<b>-100 011 466,48</b>	<b>-9 666 417,96</b>	<b>100 011 466,48</b>	<b>36 569 835,03</b>	<b>-26 903 417,07</b>	<b>109 677 884,44</b>

## 2 - Bundne investeringsfond

Konto	Kortetekst	IB202500	Bevegelse 202501 - 202512	IB202500	Avsetning til fond	Bruk av fond	UB202512
255080110	Avdrag STARILÅN	-6 107 431,22	-1 195 137,03	6 107 431,22	1 195 137,03	0,00	7 302 568,25
255080130	Aktivitetspark Edland 0386-3850-03851	-445 928,76	0,00	445 928,76	0,00	0,00	445 928,76
255080131	G'Sveg Børgend PS 157/2024	-2 500 000,00	0,00	2 500 000,00	0,00	0,00	2 500 000,00
<b>Sum</b>	<b>255 Bundne investeringsfond</b>	<b>-9 053 359,98</b>	<b>-1 195 137,03</b>	<b>9 053 359,98</b>	<b>1 195 137,03</b>	<b>0,00</b>	<b>10 248 497,01</b>

## NOTE 10b – FOND

**NOTE nr. 10b: Fond § 5-13. a.**

<b>Bundne driftsfond</b>		<b>Debet</b>	<b>Kredit</b>
IB	251		100 011 466,48
Avsetninger	550		36 569 835,03
Bruk av avsetninger	950	26 903 417,07	
UB	251	109 677 884,44	
Sum		136 581 301,51	136 581 301,51

<b>Ubundne investeringsfond</b>		<b>Debet</b>	<b>Kredit</b>
IB	253		0,00
Avsetninger	540		0,00
Bruk av avsetninger	940	0,00	
UB	253	0,00	
Sum		0,00	0,00

<b>Bundne investeringsfond</b>		<b>Debet</b>	<b>Kredit</b>
IB	255		9 053 359,98
Avsetninger	550		1 195 137,03
Bruk av avsetninger	950	0,00	
UB	255	10 248 497,01	
Sum		10 248 497,01	10 248 497,01

<b>Disposisjonsfond</b>		<b>Debet</b>	<b>Kredit</b>
IB	256		67 324 413,78
Avsetninger	540		40 898 840,33
Bruk av avsetninger	940	56 876 000,00	
UB	256	51 347 254,11	
Sum		108 223 254,11	108 223 254,11

**NOTE 11 - GODTGJØRELSE TIL REVISOR****Note 11: Godtgjørelse til revisor**

Kommunens revisor er Vestfold og Telemark revisjon IKS

Godtgjørelse til revisor	Kommune- kassen
Revisjon	946 800
Rådgivning	
<b>Samlet godtgjørelse</b>	<b>946 800</b>

**NOTE 12 - YTELSE TIL LEDENDE PERSONER**

Ytingar til leiande peronar	Lønn og anna godtgjersle	Godtgjersle for andre verv	Tilleggs-godtgjersle	Natural- ytelsar
Rådmann	1 399 220	0	0	4 392
Ordfører	1 053 900	0	0	4 392

**NOTE 13 – VERTSKOMMUNESAMARBEID**

Vertskommunesamarbeid	VTDS (IT)	Jordmor-samarbeid	PPT
Overføring fra Vinje kommune (kontorkommunen)	kr (3 547 485)	kr (1 650 586)	kr (2 109 922)
Overføring fra Tokke kommune	kr (2 361 887)	kr (268 303)	kr (1 220 365)
Overføring fra Kviteseid kommune	kr (2 538 451)	kr (842 842)	
Overføring fra Fyresdal kommune	kr (1 712 278)	kr (373 346)	kr (669 232)
Overføring fra Seljord kommune	kr (3 080 071)	kr (1 028 516)	
Overføring fra Nissedal kommune	kr (1 953 919)		
Overføring fra Sykehuset Telemark		kr (3 210 138)	
<b>Resultat overføringer</b>	<b>kr (15 194 091)</b>	<b>kr (7 373 731)</b>	<b>kr (3 999 519)</b>
Samarbeidets egne inntekter	kr (1 686 497)	kr (481 932)	kr (88 710)
Samarbeidets driftsutgifter	kr 16 880 588	kr 7 855 663	kr 4 088 229
<b>Resultat i verksemda</b>	<b>kr (0)</b>	<b>kr (0)</b>	<b>kr -</b>

**NOTE 14 - KRAFTFOND MØSSTROND**

<b>Saldo 31.12.2024</b>	<b>27 013 780</b>
Driftsutgifter 2025	- 1 217 736
Årleg tilskot frå kommunen	437 000
Renteinntekt 2025 5,02 %	1 347 530
<b>Saldo 31.12.2025</b>	<b>27 580 574</b>

## NOTE 15a - AMORTISERT PREMIEAVVIK KLP

Note 15a - Årlig amortisering premieavvik KLP								
Beløp i 1000								
	UTG.	UTG.	UTG.	UTG.	UTG.	UTG.	UTG.	AVVIK 31.12.
PREMIEAVVIK	ÅR	ÅR	ÅR	ÅR	ÅR	ÅR	ÅR	239640010 avgift
ÅR	2026	2027	2028	2029	2030	2031	2032	239550010 - AMORTISERT
Pensj.2009								-
Avgift 2009								-
Pensj.2010								-
Avgift 2010								-
Pensj.2011								-
Avgift 2011								-
Pensj.2012								-
Avgift 2012								-
Pensj.2013								-
Avgift 2013								-
Pensj.2014								-
Avgift 2014								-
Pensj.2015								-
Avgift 2015								-
Pensj.2016								-
Avgift 2016								-
Pensj.2017								-
Avgift 2017								-
Pensj.2018								-
Avgift 2018								-
Pensj.2019	1 582							1 582
Avgift 2019	168							168
Pensj.2020	893	893						1 786
Avgift 2020	95	95						189
Pensj.2021	3 146	3 146	3 146					9 438
Avgift 2021	333	333	333					1 000
Pensj.2022	2 401	2 401	2 401	2 401				9 606
Avgift 2022	255	255	255	255				1 018
Pensj.2023	3 835	3 835	3 835	3 835	3 835			19 174
Avgift 2023	406	406	406	406	406			2 032
Pensj.2024	2 431	2 431	2 431	2 431	2 431	2 431		14 588
Avgift 2024	258	258	258	258	258	258		1 546
Pensj.2025	2 218	2 218	2 218	2 218	2 218	2 218	2 218	15 525
Avgift 2025	235	235	235	235	235	235	235	1 646
<b>pensj.pr.år</b>	<b>16 507</b>	<b>14 925</b>	<b>14 032</b>	<b>10 885</b>	<b>8 484</b>	<b>4 649</b>	<b>2 218</b>	<b>71 699</b>
<b>avg pr.år</b>	<b>1 750</b>	<b>1 582</b>	<b>1 487</b>	<b>1 154</b>	<b>899</b>	<b>493</b>	<b>235</b>	<b>7 600</b>

## NOTE 15b - AMORTISERT PREMIEAVVIK SPK

Note 15b - Årleg amortisering premieavvik SPK											
Tall i 1000											
PREMIEAVVIK ÅR	UTG.	UTG.	UTG.	UTG.	UTG.	UTG.	UTG.	UTG.	UTG.	AVVIK 31.12. 219080002 AVG.	AVVIK 31.12. 239080220 AVG.
	ÅR	ÅR	ÅR	ÅR	ÅR	ÅR	ÅR	ÅR	ÅR	219080120 - AMORTISERT	239080230 - AMORTISERT
	2025	2026	2027	2028	2029	2030	2031	2032			
Pensj.2009										-	
Avgift 2009										-	
Pensj.2010	26										
Avgift 2010	3										
Pensj.2011											
Avgift 2011											
Pensj.2012											
Avgift 2012											
Pensj.2013											
Avgift 2013											
Pensj.2014											
Avgift 2014											
Pensj.2015											
Avgift 2015											
Pensj.2016											
Avgift 2016											
Pensj.2017										-	
Avgift 2017										-	
Pensj.2018	-47										-
Avgift 2018	-5										-
Pensj.2019	55	55								55	
Avgift 2019	6	6								6	
Pensj.2020	15	15	15							31	
Avgift 2020	2	2	2							3	
Pensj.2021	16	16	16	16						48	
Avgift 2021	2	2	2	2						5	
Pensj.2022	-51	-51	-51	-51	-51						(204)
Avgift 2022	-5	-5	-5	-5	-5						(22)
Pensj.2023	252	252	252	252	252	252				1 260	
Avgift 2023	27	27	27	27	27	27				134	
Pensj.2024	74	74	74	74	74	74	74			446	
Pensj.2024	8	8	8	8	8	8	8			47	
Pensj.2025		-31	-31	-31	-31	-31	-31	-31			(214)
Avgift 2025		-3	-3	-3	-3	-3	-3	-3			(23)
<b>pensj.pr.år</b>	<b>340</b>	<b>256</b>	<b>201</b>	<b>186</b>	<b>170</b>	<b>221</b>	<b>-31</b>	<b>-31</b>		<b>1 839</b>	<b>(419)</b>
<b>avg pr.år</b>	<b>36</b>	<b>27</b>	<b>21</b>	<b>20</b>	<b>18</b>	<b>23</b>	<b>-3</b>	<b>-3</b>		<b>195</b>	<b>(44)</b>

## NOTE 16a – SELVKOST

# Gebyrfinansierte selvkosttjenester Etterkalkyle 2025

Vinje kommune har utarbeidet etterkalkyler for gebyrfinansierte selvkosttjenester i henhold til "Forskrift om beregning av samlet selvkost for kommunale og fylkeskommunale gebyrer (selvkostforskriften)". Merk at mva.-endringen fra 1. juli 2025 medfører en gjennomsnittlig mva.-sats på 20% for 2025 og 15% fra 2026 for selvkostområdene vann, avløp og slamtemming.

Kommunen benytter selvkostberegningssmodellen Momentum Selvkost Kommune.

### Hva er selvkost:

Selvkost innebærer at kommunens kostnader med å frembringe tjenestene skal dekkes av gebyrene som brukerne av tjenestene betaler. Kommunen har ikke anledning til å tjene penger på tjenestene. For å kontrollere at dette ikke skjer må kommunen hvert år utarbeide en selvkostkalkyle som viser selvkostregnskapet for det enkelte gebyrområdet. Selvkostkalkylen avviker fra kommunens ordinære driftsregnskap på enkelte områder og de to regnskapene vil, som oppstillingen under viser, ikke være direkte sammenlignbare.

### Elementene i en selvkostkalkyle:

#### Samlet selvkost:

+ Direkte driftsutgifter  
- Andre inntekter enn gebyrinntekter  
+ Indirekte driftsutgifter (adm. utgifter)  
+ Kalkulatorisk rentekostnad  
+ Kalkulatorisk avskrivningskostnad  
= Gebyrgrunnlag  
- Gebyrinntekter  
= Selvkostresultat\*

#### Driftsregnskapet:

+ Direkte driftsutgifter  
- Andre inntekter enn gebyrinntekter

*Postene finnes bare i selvkostkalkylen og utgjør bl.a. selvkostområdenes bidrag til kommuneassenss rente- og avdragsutgifter. Postene skal ikke føres i driftsregnskapet.*

= Resultat før gebyrinntekter

- Gebyrinntekter

= Driftsresultat (alltid større enn selvkostresultat)

\* Selvkostresultatet føres mot selvkostfond og/eller memoriakonti i balanseregnskapet.

I selvkostkalkylen inngår regnskapsmessige driftsinntekter, driftsutgifter eksklusiv regnskapsmessige avskrivninger, kalkulatoriske avskrivninger og rentekostnader, samt indirekte driftsutgifter (administrasjonsutgifter).

### Kalkulatoriske kapitalkostnader:

Ved beregning av kalkulatoriske kapitalkostnader (avskrivninger og renter) skal fremmedfinansiering trekkes ut av beregningsgrunnlaget. Kalkulatorisk rentekostnad inngår ikke i kommunens driftsregnskap, men representerer en alternativ avkastning som kommunen går glipp av ved at kapital er bundet i anleggsmidler. Den kalkulatoriske rentekostnaden beregnes med utgangspunkt i anleggsmidlenes restavskrivningsverdi og en kalkylerente. Kalkylerenten er årsgjennomsnittet av 5-årig swap-rente + 1/2 %-poeng. I 2025 var denne lik 4,46 %.

### Indirekte driftsutgifter og håndtering av over- og underskudd:

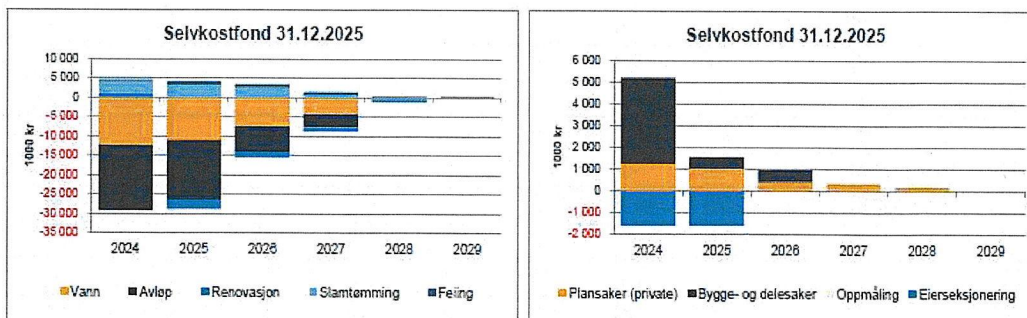
Selvkostforskriften fastsetter regler for henføring av relevante administrasjonsutgifter som kan inngå i gebyrgrunnlaget. Videre er det bestemt at eventuelle overskudd skal avsettes til bundne selvkostfond. Et overskudd fra et enkelt år skal tilbakeføres til brukerne i form av lavere gebyrer i løpet av en femårsperiode. En generasjon brukere skal ikke subsidiere neste generasjon, eller omvendt. Kostnadene ved tjenestene som ytes i dag skal dekkes av de brukerne som drar nytte av tjenesten. Dette innebærer at dersom kommunen har overskudd som er eldre enn fire år, må dette i sin helhet gå til reduksjon av gebyrene det kommende budsjettåret. Eksempelvis må et overskudd som stammer fra 2025 i sin helhet være disponert innen 2030.

### Krav om utarbeidelse av kalkyler:

I tillegg til å utarbeide en etterkalkyle for hver betalings tjeneste må kommunen utarbeide forkalkyler i forkant av budsjettåret for å estimere drifts- og kapitalkostnader for neste økonomiplanperiode. Det er disse forkalkylerne som gir grunnlaget for gebyrsatsene.

Generelt har kommunen som målsetning at de kommunale gebyrene svinger minst mulig, men en rekke faktorer er usikre ved tidspunkt for budsjettering av gebyrsatsene, herunder fremtidig kalkylerente, utvikling i brukerantall og saksmengde.

Resultatet for 2025 var ikke kjent ved budsjettarbeidet i fjor høst. Dette forklarer avvik mellom prognosene i høst og nå ved etterkalkyle.



## Samlet etterkalkyle 2025

Etterkalkylene for 2025 er basert på regnskap datert 30. april 2026.

Etterkalkyle selvkost 2025	Vann	Avløp	Renovasjon	Slamtømming	Totalt
Direkte driftsutgifter	8 941 283	17 546 680	21 785 116	2 918 021	51 191 059
Avskrivningskostnad	5 534 025	7 258 013	119 853	22 558	12 934 547
Kalkulatorisk rente (4,48 %)	5 119 702	3 358 606	52 458	13 357	8 543 123
Indirekte driftsutgifter (netto)	611 332	875 497	54 802	54 138	1 595 569
Sjalongmessig indir. kap.kostnad (5 % av ind.dr.kostn.)	30 587	43 775	2 730	2 707	79 778
<b>Driftskostnader</b>	<b>20 235 889</b>	<b>29 082 550</b>	<b>22 014 858</b>	<b>3 010 779</b>	<b>74 344 076</b>
- Øvrige driftsinntekter	-784 854	-121 248	0	0	-906 100
<b>Samlet selvkost (Gebyrgrunnlag)</b>	<b>19 451 035</b>	<b>28 961 304</b>	<b>22 014 858</b>	<b>3 010 779</b>	<b>73 437 976</b>
Gebyrinntekter	21 288 544	31 321 899	18 398 073	2 997 071	74 003 587
<b>Resultat</b>	<b>1 835 510</b>	<b>2 360 595</b>	<b>-3 616 785</b>	<b>-13 709</b>	<b>565 612</b>
Finansiell dekningsgrad i %	109 %	108 %	84 %	100 %	101 %

Selvkostfond 01.01	-12 265 610	-17 010 444	991 550	3 229 557	-25 054 947
-/+ Bruk av/avsetning til selvkostfond	1 835 510	2 360 595	-3 616 785	-13 709	565 612
+/- Kalkulert renteinntekt/rentekostnad selvkostfond	-508 838	-709 824	-36 627	144 508	-1 110 783
<b>Selvkostfond 31.12</b>	<b>-10 938 938</b>	<b>-15 359 672</b>	<b>-2 661 861</b>	<b>3 360 354</b>	<b>-25 600 118</b>

Etterkalkyle selvkost 2025	Feiing	Plansaker (private)	Bygge- og delesaker	Oppmåling	Totalt
Direkte driftsutgifter	2 984 341	765 341	5 278 522	3 208 131	12 236 335
Avskrivningskostnad	0	0	0	83 951	83 951
Kalkulatorisk rente (4,48 %)	0	0	0	15 358	15 358
Indirekte driftsutgifter (netto)	54 359	114 341	488 808	591 258	1 228 767
Sjalongmessig indir. kap.kostnad (5 % av ind.dr.kostn.)	2 718	5 717	23 440	29 583	61 438
<b>Driftskostnader</b>	<b>3 041 418</b>	<b>885 399</b>	<b>5 770 771</b>	<b>3 928 258</b>	<b>13 625 846</b>
- Øvrige driftsinntekter	0	-83 745	-246 451	-185 662	-525 858
<b>Samlet selvkost (Gebyrgrunnlag)</b>	<b>3 041 418</b>	<b>801 654</b>	<b>5 524 320</b>	<b>3 732 597</b>	<b>13 099 988</b>
Subsidiering	0	0	0	2 152 708	2 152 708
Gebyrinntekter	3 324 247	555 730	1 980 817	1 579 889	7 440 683
<b>Resultat</b>	<b>282 829</b>	<b>-245 924</b>	<b>-3 543 503</b>	<b>0</b>	<b>-3 506 597</b>
Finansiell dekningsgrad i %	109 %	69 %	36 %	42 %	57 %

Selvkostfond 01.01	391 944	1 247 459	3 949 614	0	5 589 016
-/+ Bruk av/avsetning til selvkostfond	282 829	-245 924	-3 543 503	0	-3 506 597
+/- Kalkulert renteinntekt/rentekostnad selvkostfond	23 916	50 422	97 655	0	171 894
<b>Selvkostfond 31.12</b>	<b>698 689</b>	<b>1 051 957</b>	<b>503 766</b>	<b>0</b>	<b>2 254 412</b>

Etterkalkyle selvkost 2025	Eierseksjoner ing	Forurensning smyndighet		Totalt
Direkte driftsutgifter	105 419	227 176		332 596
Indirekte driftsutgifter (netto)	5 821	11 478		17 099
Sjalongmessig indir. kap.kostnad (5 % av ind.dr.kostn.)	281	574		855
<b>Driftskostnader</b>	<b>111 321</b>	<b>239 228</b>		<b>350 549</b>
- Øvrige driftsinntekter	-23 000	-98 980		-121 980
<b>Samlet selvkost (Gebyrgrunnlag)</b>	<b>88 321</b>	<b>140 248</b>		<b>228 569</b>
Subsidiering	88 321	0		88 321
<b>Resultat</b>	<b>0</b>	<b>-140 248</b>		<b>-140 248</b>

Selvkostfond 01.01	-1 613 480	-114 366		-1 727 846
-/+ Bruk av/avsetning til selvkostfond	0	-140 248		-140 248
+/- Kalkulert renteinntekt/rentekostnad selvkostfond	0	-8 273		-8 273
<b>Selvkostfond 31.12</b>	<b>-1 613 480</b>	<b>-262 887</b>		<b>-1 876 367</b>

**NOTE 16b - SELVKOST – ANLEGGSOVERSIKT**

	Vatn	Avløp	Renovasjon	Slamtømming	Oppmåling
<b>Balanseverdier per 01.01.2025</b>	115 427 629	77 062 274	1 229 864	309 156	384 437
<b>Avskrivninger</b>	5 534 025	7 258 013	119 953	22 556	83 951
<b>Investeringar (tatt i bruk)</b>	2 988 393	2 937 487		0	0
<b>Balanseverdier per 31.12.2025</b>	112 881 997	72 741 748	1 109 911	286 600	300 486
<b>Grunnlag kalkulatorisk rente 2025</b>	Vatn	Avløp	Renovasjon	Slamtømming	Oppmåling
<b>Grunnlag kalkulatorisk rente</b>	114 154 813	74 902 011	1 169 888	297 878	342 462
<b>Kalkulatorisk rente 2025</b>	Vatn	Avløp	Renovasjon	Slamtømming	Oppmåling
<b>Kalkulatorisk rente</b>	5 118 702	3 358 606	52 458	13 357	15 356